

**CHRONIMY ZDROWIE  
Z MYŚLĄ O PRZYSZŁOŚCI**



# **RAPORT O STANIE SANITARNO-HIGIENICZNYM POWIATU TCZEWSKIEGO W 2025 ROKU**

Państwowy Powiatowy Inspektor Sanitarny  
83-110 Tczew ul. Obrońców Westerplatte 10  
tel. centrala 58 531 39 31, <https://www.gov.pl/web/psse-tczew/>  
e-mail: [psse.tczew@sanepid.gov.pl](mailto:psse.tczew@sanepid.gov.pl)



**STAN SANITARNO-HIGIENICZNY  
POWIATU TCZEWSKIEGO 2025 r.**

**SPIS TREŚCI**

Wstęp	1
I. Epidemiologia	2
II. Oświata Zdrowotna i Promocja Zdrowia	20
III. Higiena Dzieci i Młodzieży	37
IV. Bezpieczeństwo Żywności i Żywienia	41
V. Higiena Pracy i Nadzór Nad Chemikaliami	63
VI. Higiena Komunalna	73
VII. Zapobiegawczy Nadzór Sanitarny	106
VIII. Laboratorium Bakteriologii	116
IX. Struktura organizacyjna Powiatowej Stacji Sanitarno-Epidemiologicznej w Tczewie	119
X. Podsumowanie	120

# WSTĘP

*Szanowni Państwo,*

Realizując ustawowy obowiązek, wynikający z dyspozycji art. 12a ust. 3 ustawy z dnia 14 marca 1985 r. o Państwowej Inspekcji Sanitarnej, przedkładam Państwu coroczną informację o stanie bezpieczeństwa sanitarnego i sytuacji epidemiologicznej w powiecie tczewskim w 2025 roku. Ocena stanu sanitarnego powiatu za rok 2025 stanowi podsumowanie działań podejmowanych na rzecz ochrony zdrowia publicznego oraz zapewnienia bezpieczeństwa sanitarnego mieszkańców. Dokument ten odzwierciedla aktualną sytuację epidemiologiczną, poziom higieny środowiska, jakość wody przeznaczonej do spożycia, warunki sanitarne obiektów użyteczności publicznej, placówek oświatowo-wychowawczych, zakładów pracy oraz podmiotów prowadzących działalność leczniczą i żywieniowo-żywnościową.

Rok 2025 był okresem intensywnych działań kontrolnych, profilaktycznych i edukacyjnych, realizowanych w odpowiedzi na bieżące zagrożenia zdrowotne oraz potrzeby lokalnej społeczności. Prowadzony nadzór sanitarny, wsparty współpracą z jednostkami samorządu terytorialnego i innymi instytucjami, pozwolił na skuteczne monitorowanie czynników mogących wpływać na zdrowie mieszkańców oraz na podejmowanie działań naprawczych tam, gdzie było to konieczne.

Przedstawiona ocena ma na celu nie tylko syntetyczne podsumowanie minionego roku, lecz także wskazanie obszarów wymagających dalszego doskonalenia i kierunków działań w kolejnych latach. Wnioski z niej płynące stanowią istotny element planowania przedsięwzięć służących poprawie warunków życia i bezpieczeństwa zdrowotnego ludności powiatu.

Państwowy Powiatowy  
Inspektor Sanitarny w Tczewie  
dr Maria Wons

## **I. Epidemiologia**

Do głównych zadań Sekcji Epidemiologii w 2025 roku należało:

- Nadzór nad niepublicznymi zakładami opieki zdrowotnej, indywidualnymi praktykami lekarskimi, indywidualnymi specjalistycznymi praktykami lekarskimi, indywidualnymi praktykami pielęgniarskimi, zakładami rehabilitacji leczniczej oraz laboratoriami i pracowniami badań diagnostycznych w zakresie przestrzegania reżimu higieniczno-sanitarnego oraz stosowania procedur mających na celu minimalizowanie ryzyka wystąpienia zakażenia wewnątrzzakładowego.
- Monitorowanie i analizowanie sytuacji epidemiologicznej powiatu tczewskiego na podstawie otrzymywanych danych statystycznych oraz informacji pozyskiwanych w wyniku przeprowadzanych wywiadów epidemiologicznych.
- Przeprowadzanie dochodzeń epidemiologicznych, ustalanie osób z kontaktu, ocena ryzyka zakażenia.
- Ocena realizacji harmonogramu szczepień ochronnych u osób w wieku od 0 do 19 r. życia.
- Przeprowadzanie nadzoru w zakresie dokumentacji dotyczącej szczepień ochronnych, prawidłowej gospodarki szczepionkami oraz oceny warunków higieniczno-sanitarnych punktów szczepień w podmiotach leczniczych.
- Bieżące monitorowanie i ocena występowania niepożądanych odczynów poszczepiennych.
- Sporządzanie i przesyłanie raportów, meldunków i innych zestawień statystycznych do właściwych jednostek samorządowych oraz do Wojewódzkiej Stacji Sanitarno-Epidemiologicznej w Gdańsku.
- Współpraca z innymi inspekcjami, służbami, władzami lokalnymi, instytucjami naukowymi, stacjami sanitarno-epidemiologicznymi w zakresie profilaktyki i zwalczania chorób zakaźnych ludzi.

### **Stan sanitarny podmiotów wykonujących działalność leczniczą**

Ogółem zrealizowano 97 kontroli planowanych (nie wliczając kontroli punktów szczepień oraz kontroli zgłaszalności chorób zakaźnych), 2 kontrole interwencyjne oraz 3 rekontrole, w tym:

1. Zakłady lecznictwa zamkniętego - 10 wykonanych kontroli, 1 rekontrola;

2. Zakłady lecznictwa otwartego - 44 wykonane kontrole; 1 rekontrola, 2 kontrole interwencyjne;
3. Indywidualne Praktyki Lekarskie - 14 wykonanych kontroli;
4. Specjalistyczne Praktyki Lekarskie - 12 wykonanych kontroli;
5. Grupowe Praktyki Lekarskie – 1 wykonana kontrola;
6. Zakłady Rehabilitacji Leczniczej - 5 wykonanych kontroli;
7. Gabinety pielęgniarskie - 1 wykonana kontrola;
8. Zakłady badań diagnostycznych i medyczne laboratoria diagnostyczne - 2 wykonane kontrole;
9. Inne obiekty – 8 wykonanych kontroli, 1 rekontrola.

W ramach zrealizowanych kontroli prowadzono nadzór w zakresie procesów dekontaminacji, stanu sanitarno-higienicznego oraz stanu sanitarno-technicznego obiektów. Działania zmierzały do poprawy sytuacji epidemiologicznej w zakresie chorób zakaźnych szerzących się drogą pokarmową, wszczepienną i mających związek ze stanem sanitarnym podległych placówek.

#### **Kontrole podmiotów wykonujących działalność leczniczą:**

Obiekt	Liczba Podmiotów	Liczba kontroli planowanych	Liczba kontroli wykonanych	Liczba rekontroli	Liczba kontroli interwencyjnych
<b>Zakłady lecznictwa zamkniętego</b>	1	10	10	1	0
<b>Zakłady lecznictwa otwartego</b>	49	44	44	1	2
<b>Praktyki Lekarskie ogółem:</b>	<b>68 w tym:</b>	<b>27 w tym :</b>	<b>22 w tym:</b>	<b>0 w tym:</b>	<b>0 w tym:</b>
<b>Indywidualne Praktyki Lekarskie</b>	28	14	11	0	0

<b>Indywidualne Specjalistyczne Praktyki Lekarskie Stomatologiczne</b>	14	3	3	0	0
<b>Indywidualne Specjalistyczne Praktyki Lekarskie Pozostałe</b>	23	9	7	0	0
<b>Grupowe</b>	3	1	1	0	0
<b>Inne obiekty, w tym:</b>	<b>16 w tym:</b>	<b>6 w tym:</b>	<b>6 w tym:</b>	<b>0 w tym:</b>	<b>0 w tym:</b>
Laboratoria	2	2	2	0	0
Oddział Terenowy RCKiK	1	1	1	0	0
Pracownie badań diagnostycznych (Rezonans Magnetyczny, TK, RTG, USG, pracownia endoskopowa)	3	1	1	0	0
NZOZ Diaverum Stacja Dializ	1	1	1	0	0
Punkty pobrań materiału biologicznego	7	1	1	0	0
Zespoły transportu medycznego	2	0	0	0	0
Zakłady Rehabilitacji Leczniczej	14	4	4	0	0
Gabinety Pielęgniarskie	12	0	0	0	0
Inne	22	13	11	1	0
<b>RAZEM</b>	<b>182</b>	<b>104</b>	<b>97</b>	<b>3</b>	<b>2</b>

W powyższej tabeli przedstawiono liczbę podmiotów - stan na dzień 31.12.2025r. i wykonaną kontrolę bieżącą obiektów.

Powiatowa Stacja Sanitarno-Epidemiologiczna w Tczewie w 2025r. sprawowała nadzór sanitarny nad podmiotami wykonującymi działalność leczniczą w celu zapewnienia bezpiecznych warunków realizowanych świadczeń zdrowotnych. Zakres nadzoru obejmował kontrole warunków higieniczno – sanitarnych jakie powinien spełniać personel medyczny, sprzęt oraz pomieszczenia, w których są udzielane świadczenia zdrowotne w celu ochrony zdrowia ludzkiego przed niekorzystnym wpływem szkodliwości i uciążliwości środowiskowych, zapobiegania powstawaniu chorób, w tym chorób zakaźnych.

Świadczenia medyczne w kontrolowanych podmiotach leczniczych wykonywane były przy użyciu wyrobów medycznych zarówno jednorazowego jak i wielokrotnego użytku. Sterylizacja narzędzi i sprzętu medycznego wielokrotnego użytku wykonywana była we własnym zakresie w obiektach lub poza nimi na podstawie zawartych umów.

Odpady medyczne gromadzone były w czerwonych workach jednorazowego użytku, a odpady zakaźne o ostrych końcach i krawędziach w czerwonych plastikowych pojemnikach, oznakowanych zgodnie z obowiązującymi przepisami. Wstępne magazynowanie odpadów medycznych zazwyczaj odbywało się w przeznaczonych do tego celu przenośnych urządzeniach chłodniczych (lodówkach).

W roku sprawozdawczym wszystkie skontrolowane podmioty lecznicze przedstawiły umowy z firmami posiadającymi wymagane zezwolenie na odbiór tego typu odpadów, częstotliwość ich odbioru nie budziła zastrzeżeń.

Skontrolowane obiekty służby zdrowia wyposażone były w system wentylacji grawitacyjnej, a niektóre placówki posiadały klimatyzatory. Placówki prowadziły udokumentowane kontrole urządzeń wentylacji i klimatyzacji - okresowe przeglądy. Nieprawidłowości w tym zakresie nie stwierdzono.

Na koniec roku 2025 w ewidencji PSSE w Tczewie ujęto 39 autoklawów, znajdujących się w gabinetach stomatologicznych oraz przychodniach. W podmiotach leczniczych nie stwierdzono nieprawidłowości w omawianym zakresie.

Podczas przeprowadzanych kontroli sanitarnych nie stwierdzono uchybień w zachowaniu czystości bieżącej. Wydzielono sprzęty porządkowe oraz środki służące do mycia i dezynfekcji, które przechowywano w odpowiednio przystosowanych pomieszczeniach. Stosowany sprzęt porządkowy posiadał odpowiednie oznakowanie, z podziałem na poszczególne strefy czystości.

Z reguły środki dezynfekcyjne dobierane były prawidłowo i stosowane zgodnie z ich przeznaczeniem oraz zaleceniami producenta, a także przestrzegane były terminy ich ważności.

W wyniku stwierdzonych podczas kontroli nieprawidłowości wydano ogółem 4 decyzje administracyjne ustalające opłatę za przeprowadzone czynności kontrolne oraz wydano jedną decyzję administracyjną nakazującą poprawę stanu sanitarno-technicznego. Za stwierdzone nieprawidłowości nie nałożono mandatów karnych.

Stwierdzone nieprawidłowości dotyczyły niewłaściwego opracowania procedur medycznych zawierających opis postępowania w przypadku podejmowania działań zapobiegających zakażeniom i chorobom zakaźnym związanym z udzielaniem świadczeń zdrowotnych oraz rozbieżności pomiędzy stanem faktycznym, a wdrożonymi w obiekcie procedurami medycznymi. Stwierdzono również niesprawne urządzenia w pomieszczeniach sanitarno-higienicznych oraz niewłaściwy stan sanitarno-techniczny powłok malarskich w budynku placówki medycznej. W czasie kontroli udzielano szczegółowego instruktażu oraz wydawano zalecenia pokontrolne, a także przekazywano informacje o aktualnie obowiązujących przepisach prawnych w zakresie wymogów sanitarnych. Ponadto wdrożono działania edukacyjne w zakresie higieny rąk, zagrożenia bakteriami z rodzaju *Legionella pneumophila*, prawidłowego prowadzenia dokumentacji z przebiegu procesu sterylizacji oraz zgłaszalności chorób zakaźnych.

Ogólnie stan sanitarno-higieniczny i sanitarno-techniczny obiektów, w których udzielane były świadczenia zdrowotne był dobry, choć pod względem standardu i wyposażenia pozostawał zróżnicowany. Właściciele wszystkich obiektów w miarę możliwości finansowych starają się podwyższać standard świadczonych usług, a nade wszystko dbać o bezpieczeństwo zdrowotne pacjentów oraz personelu.

Pomimo ujawnionych w wyniku kontroli nieprawidłowości należy stwierdzić, że w większości ambulatoriów, praktyk lekarskich i pielęgniarskich na terenie powiatu tczewskiego, świadczenia zdrowotne udzielane były na właściwym poziomie higieniczno-sanitarnym. Stan higieniczno-sanitarny placówek medycznych był zadawalający.

### **Sytuacja epidemiologiczna chorób zakaźnych w powiecie tczewskim**

Wiodącym zadaniem epidemiologii w 2025 roku, podobnie jak w latach poprzednich, było pozyskiwanie informacji koniecznych do planowania, wdrażania i oceny programów mających na celu poprawę stanu zdrowia społeczeństwa. Sekcja Epidemiologii zajmuje się m.in. stałym, systematycznym gromadzeniem oraz weryfikacją napływających danych epidemiologicznych

dotyczących podejrzeń zakażeń i potwierdzonych chorób zakaźnych, a także danych dotyczących dodatnich wyników badań laboratoryjnych w kierunku biologicznych czynników chorobotwórczych oraz zgonów z powodu chorób zakaźnych z całkowitym zapewnieniem ochrony danych osobowych.

Niniejsze analizy dokonuje się w oparciu o przysłane formularze zgłoszeń zachorowań na choroby zakaźne (ZLK-1, ZLK-2, ZLK-3, ZLK-4) oraz formularze dodatnich wyników badań laboratoryjnych (ZLB-1, ZLB-2, ZLB-3) przekazywane przez podmioty lecznicze zgodnie z obowiązującymi przepisami prawnymi (ustawa z dnia 5 grudnia 2008 roku o zapobieganiu oraz zwalczaniu zakażeń i chorób zakaźnych u ludzi (t.j. Dz. U. z 2025 r. poz. 1675).

W 2025 roku podmioty lecznicze na nadzorowanym terenie przekazywały zgłoszenia ZLK-1 w formie papierowej lub skanów z sugestią przekazywania ich w sposób elektroniczny poprzez:

- system teleinformatyczny administrowany przez Centrum e-Zdrowia (aplikacja internetowa gabinet.gov.pl) lub
- inny program gabinetowy dostosowany do wymiany danych z systemem teleinformatycznym stosowanym przez Państwową Inspekcję Sanitarną (Epibazą).

Przekazywanie zgłoszeń w sposób elektroniczny poprzez API w zasadniczy sposób zmniejsza obciążenia administracyjne zarówno personelu medycznego zobowiązanego do przekazywania zgłoszeń, jak i pracowników Państwowej Inspekcji Sanitarnej zobowiązanych do przepisywania danych ze zgłoszeń papierowych do Epibazy. Ponadto zgłaszanie poprzez e-ZLK umożliwia pracownikom PIS podejmowanie w razie potrzeb szybszych działań przeciwepidemicznych, co często ma kluczowe znaczenie w kontekście zdrowia publicznego.

Rejestracja chorób zakaźnych i zatruc pokarmowych prowadzona była zgodnie z „Międzynarodową Klasyfikacją Chorób” (ICD – 10) oraz definicjami chorób zakaźnych na potrzeby nadzoru epidemiologicznego na lata 2020 – 2024.

W 2025 roku rejestrowane były przypadki zachorowań na gripę i zakażenia wirusem RSV tylko po uzyskaniu dodatniego wyniku szybkiego testu antygenowego, izolacji danego wirusa lub wykryciu kwasu nukleinowego wirusa.

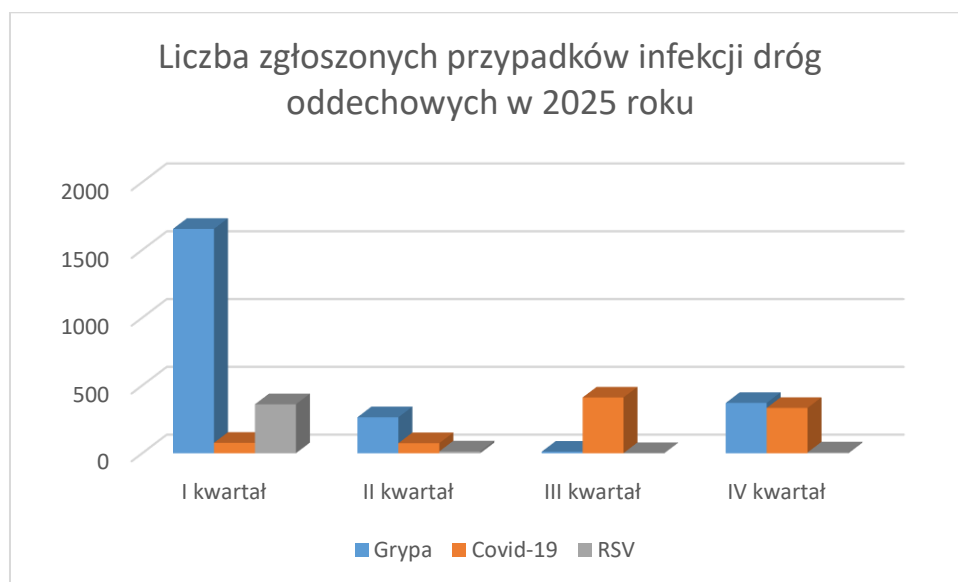
Do tutejszej stacji sanitarno-epidemiologicznej w 2025 roku zgłoszono 379 przypadków zakażeń wirusem RSV oraz 2301 przypadków zachorowań na gripę potwierdzonych testem

antygenowym i 1 przypadek grypy potwierdzony w badaniu molekularnym, wiodącym typem zachorowań na grypę był typ A.

Łącznie w powiecie tczewskim w 2025 roku odnotowano 896 przypadków zakażeń wirusem SARS-CoV-2 co stanowi nieco mniejszą ilość w stosunku do 1111 przypadków zarejestrowanych w 2024r. Przebieg choroby u pacjentów bywał różny od bezobjawowego zakażenia, leczenia w warunkach ambulatoryjnych, po konieczność hospitalizacji u 44 osób.

## Tabela nr 2

### Liczba zachorowań na grypę, zakażeń RSV i SARS-CoV-2 w poszczególnych kwartałach 2025r.



W dalszym ciągu PSSE w Tczewie prowadziła nadzór epidemiologiczny nad przypadkami ostrych porażenia wiotkich zalecany przez Światową Organizację Zdrowia (WHO) obejmujący:

- zapalenia wielonerwowe w tym zespół Guillain-Barré,
- poprzeczne zapalenie rdzenia,
- neuropatie pourazowe,
- inne OPW

u dzieci w wieku poniżej 15 r.ż. z wyłączeniem izolowanego porażenia nerwu twarzowego.

W 2025 r. odnotowano podobną ilość zachorowań z powodu chorób zakaźnych co w latach poprzedzających okres pandemii. W roku 2020 i 2021 zgłoszono znacznie mniej przypadków

zakażeń i zachorowań na choroby zakaźne, co związane było z wprowadzeniem restrykcji i obostrzeń w związku z panującą pandemią Covid-19.

W porównaniu do 2024r. liczba zgłoszonych chorób zakaźnych w 2025 r. znacznie wzrosła i ostatecznie to **4159** przypadków w stosunku do **3236** z ubiegłego roku (bez uwzględnienia zachorowań na Covid-19). Przyczyną tak dużej różnicy był gwałtowny wzrost zachorowań na gripę w 2025r. – ostatecznie jak podano wyżej zarejestrowano 2301 przypadków, podczas gdy dla porównania w 2024r. zachorowało 770 osób.

Łącznie nadzorem epidemiologicznym objęto **1689** osób w przypadku wybranych jednostek chorobowych, co stanowi znaczny spadek w stosunku do 2023r. Różnica w ilości osób objętych nadzorem epidemiologicznym w latach 2024-2025 związana jest z ilością ognisk epidemicznych zarejestrowanych na terenie działalności Stacji. W 2024r. były to 72 ogniska, a w 2025 – 49 ognisk z czego w przeważającej większości były to ogniska rodzinne (mniejsza ilość osób objętych nadzorem z stosunku do ognisk jakie pojawiły się np. w przedszkolu).

Sytuacja epidemiologiczna powiatu tczewskiego w zakresie chorób zakaźnych jest nadal stabilna, ponieważ w 2025 roku nie zgłoszono jednostek chorobowych, które wymusiłyby podjęcie natychmiastowych działań w ramach wczesnego systemu ostrzegania i reagowania (**Tabela nr 3**).

Lp.	Jednostka chorobowa	Liczba zgłoszonych przypadków
1	Botulizm	0
2	Cholera	0
3	Dżuma	0
4	Gorączka Q	0
5	Ospa prawdziwa	0
6	Tularemia	0
7	Wąglik	0

**Tabela nr 3 Jednostki chorobowe uruchamiające system wczesnego ostrzegania (EWRs): ogólna liczba zgłoszonych podejrzeń zachorowań.**

W tabeli poniżej (**Tabela nr 4**) przedstawiono porównanie występowania chorób zakaźnych na przestrzeni 5 ostatnich lat w powiecie tczewskim.

Lp.	Jednostka chorobowa	2021	2022	2023	2024	2025
1	Salmoneloza - zatrucie pokarmowe	23	40	150	34	25
2	Salmoneloza - posocznica	2	1	0	1	1
3	Bakteryjne zakażenia jelitowe wywołane przez <i>E. coli</i> inną i BNO	0	0	1	0	2
4	Bakteryjne zakażenia jelitowe wywołane przez <i>Campylobacter</i>	3	1	9	12	26
5	Bakteryjne zakażenia jelitowe wywołane przez <i>Yersinia enterocolitica</i> lub <i>pseudotuberculosis</i>	0	1	0	0	4
6	Bakteryjne zakażenia jelitowe wywołane przez <i>Clostridioides difficile</i>	79	109	30	27	19
7	Inne bakteryjne zakażenia jelitowe u dzieci do lat 2	4	7	7	4	6
8	Gardioza (lamblioza)	1	2	2	3	9
9	Wirusowe zakażenia jelitowe wywołane przez rotawirusy	35	149	18	58	29
10	Wirusowe zakażenia jelitowe - inne określone	4	31	16	45	25
11	Wirusowe zakażenia jelitowe - nieokreślone	45	107	62	64	70
12	Wirusowe zakażenia jelitowe u dzieci do lat 2	33	92	27	50	24
13	Biegunka i zapalenie żołądkowo-jelitowe BNO	179	344	558	644	599
14	Krztusiec	1	2	1	164	92
15	Płonica	9	170	163	154	75

16	Inwazyjna choroba meningokokowa ogółem	0	0	0	0	3
18	Choroba wywołana przez <i>Streptococcus pyogenes</i> - róża	3	15	13	17	17
19	Kiła wrodzona	0	0	0	0	0
20	Kiła wczesna	0	2	3	3	2
21	Kiła późna	0	0	0	0	1
22	Borelioza	23	49	80	80	123
23	Ostre porażenie wiotkie od 0-14 lat	0	0	0	0	0
24	Szczepienie p/wścieklicznie	9	16	19	14	37
25	Wirusowe zapalenie mózgu - nieokreślone	0	0	0	1	1
26	Wirusowe zapalenie opon mózgowo-rdzeniowych inne określone i nieokreślone	0	3	3	1	3
27	Ospa wietrzna	189	617	516	707	188
28	Różyczka	0	0	0	1	0
29	WZW Typu B ostre	0	1	0	1	0
30	WZW Typu B przewlekłe i BNO	20	17	17	20	29
31	WZW Typu C przewlekłe i BNO	3	7	9	12	13
32	Nowe HIV	1	5	4	10	18
33	Świnka	3	1	5	4	1
34	Toksoplazmoza wrodzona	0	0	0	0	0
	<b>RAZEM</b>	669	1789	1911	2128	1442

**Tabela nr 4 Dane epidemiologiczne dotyczące występowania wybranych chorób zakaźnych w powiecie tczewskim w latach 2020-2025.**

W 2025 roku w podmiotach leczniczych powiatu tczewskiego nie zarejestrowano ognisk epidemicznych.

Podczas bieżącej pracy współpracowano z innymi inspekcjami, służbami, władzami lokalnymi, instytucjami naukowymi, stacjami sanitarno-epidemiologicznymi w zakresie profilaktyki i zwalczania chorób zakaźnych ludzi.

W ramach współpracy z Powiatowym Lekarzem Weterynarii w Tczewie po pisemnym zawiadomieniu o zaistniałym zdarzeniu pokąsania przez zwierzę oraz po zakończonej obserwacji weterynaryjnej otrzymywano świadectwo lekarsko-weterynaryjne kończące postępowanie.

Łącznie przeprowadzono **115** dochodzeń epidemiologicznych w przypadkach osób narażonych na wściekliznę. Zarejestrowane zdarzenia dotyczyły głównie pokąsań przez psy oraz koty. Szczepienia p/wściekliznie w 2025 roku rozpoczęło **37** osób.

Na szczególną uwagę zasługuje spadek zachorowań na krztusiec oraz ospę wietrzną w porównaniu do roku ubiegłego, co może oznaczać w najbliższym czasie pojawienie się epidemii wyrównawczej.

Biegunki i zatrucia pokarmowe nadal są istotną przyczyną chorobowości u dzieci do lat 2. Powszechnie uważa się jednak, że do zakażeń i zatruc pokarmowych wśród dzieci do 2 lat dochodzi najczęściej w środowisku domowym. W związku z powyższym istotny wpływ na kształtowanie się powyższych danych może mieć oświata zdrowotna poprzez kształtowanie zachorowań prozdrowotnych na rzecz zwiększenia higieny osobistej, otoczenia oraz higieny przygotowywania posiłków, a także propagowanie szczepień ochronnych przeciw rotawirusom wśród najmłodszych dzieci do 24 tygodnia życia.

Państwowy Powiatowy Inspektor Sanitarny w Tczewie rejestruje przypadki podejrzeń/zachorowań na gruźlicę oraz prowadzi nadzór epidemiologiczny nad chorymi i osobami z ich najbliższego otoczenia. W 2025 roku na terenie powiatu tczewskiego zanotowano **16** przypadków zachorowań na gruźlicę. Z tego tytułu 77 osób objętych zostało nadzorem epidemiologicznym i poddało się badaniu w kierunku gruźlicy. Chorowały osoby w przedziale wiekowym od 13 do 70 lat. Zachorowania dotyczyły częściej mężczyzn (11 przypadków) niż kobiet (5 przypadków). Zgłoszone przypadki gruźlicy dotyczyły osób o różnym statusie społecznym i wszystkie wymagały hospitalizacji.

## Analiza wykonania szczepień ochronnych

Szczepienia ochronne w Polsce realizowane są w oparciu o obowiązujący na dany rok Program Szczepień Ochronnych (PSO), potocznie zwany kalendarzem szczepień, który co roku jest aktualizowany i ogłaszany w formie Komunikatu przez Głównego Inspektora Sanitarnego w Dzienniku Urzędowym Ministra Zdrowia. PSO to dokument zgodnie, z którym realizowane są szczepienia zarówno obowiązkowe jak i zalecane. Reguluje on kwestie wieku, zakresu i wskazań do zastosowania szczepień ochronnych uwzględniając następujący podział:

1. Szczepienia obowiązkowe (finansowane ze budżetu państwa):
  - a. realizowane u dzieci i młodzieży od narodzin do 19 roku życia;
  - b. szczepienia grup osób narażonych np. wykonujących zawody medyczne przeciw wirusowemu zapaleniu wątroby typu B, dzieci przebywających w żłobkach przeciw ospie wietrznej;
  - c. szczepienia poekspozycyjne przeciw błonicy, tężcowi i wścieklicznie dotyczące osób narażonych na zakażenie lub po styczności z chorymi.
2. Szczepienia zalecane (niefinansowane ze środków budżetu państwa).

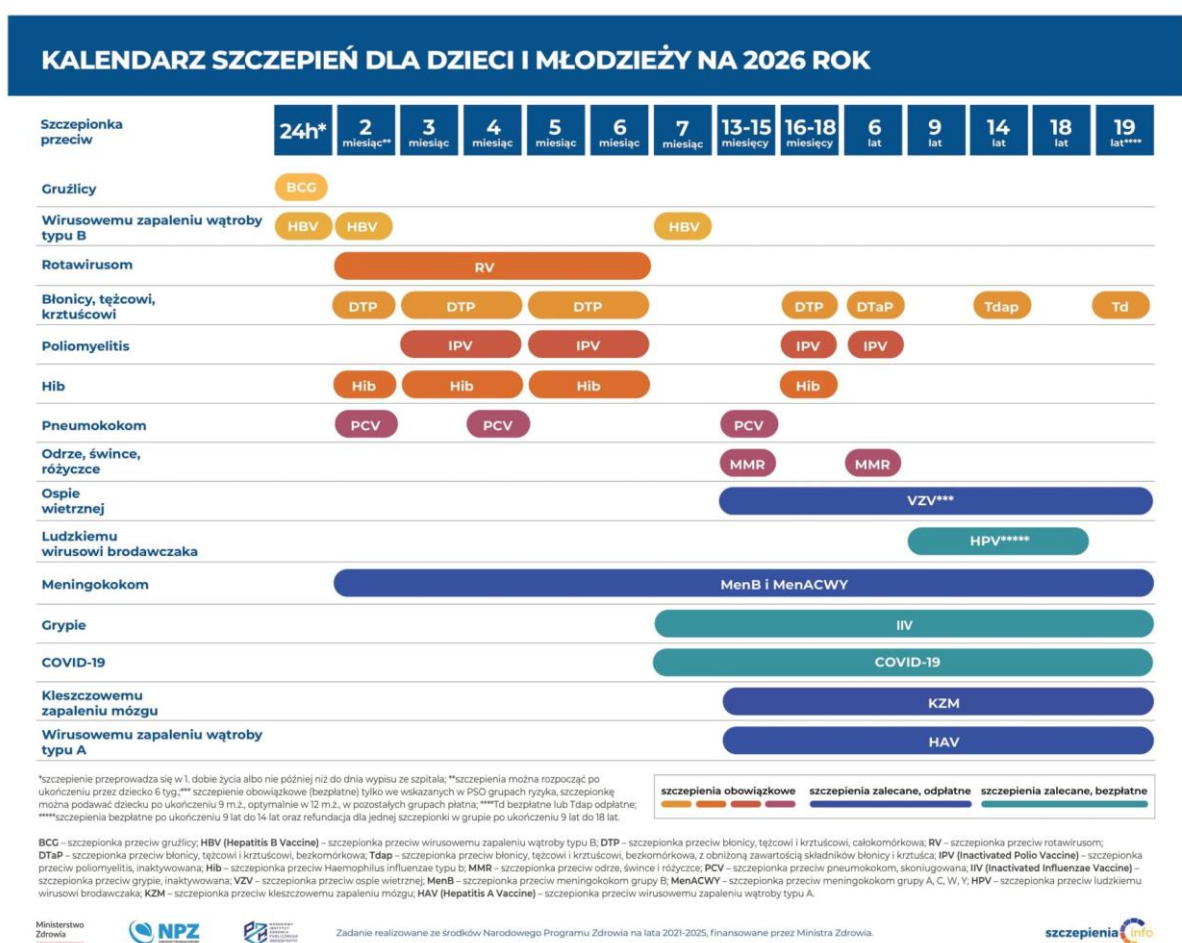
Program szczepień realizowany w 2025 roku nie zawierał znaczących zmian w porównaniu z rokiem ubiegłym, a swym zakresem obejmował obowiązkowe szczepienia ochronne przeciw następującym chorobom: gruźlica, wirusowe zapalenie wątroby typu B (WZW typu B), błonica, tężec, krztusiec, inwazyjnym zakażeniom wywołanym przez *Haemophilus influenzae* typu b, zakażeniom wywołanym przez rotawirusy, inwazyjnym zakażeniom wywołanym przez *Streptococcus pneumoniae*, ostremu nagminnemu porażeniu dziecięcemu *poliomyelitis*, odrze, śwince i różyczce.

Obowiązek szczepień wynikający z art. 5 ust. 1 lit. b ustawy o zapobieganiu oraz zwalczaniu zakażeń i chorób zakaźnych u ludzi realizowany jest zgodnie z rozporządzeniem Ministra Zdrowia z dnia 27 września 2023 r. w sprawie obowiązkowych szczepień ochronnych.

W roku sprawozdawczym Powiatowa Stacja Sanitarno – Epidemiologiczna w Tczewie obejmowała nadzorem 16 gabinetów szczepień, w których łącznie obowiązkowym szczepieniom ochronnym poddawanych było 23 745 osób do 19. roku życia (stan na dzień 31.12.2025 r.). Utrzymanie właściwego poziomu zaszczepienia w znaczącej mierze zależy od zaangażowania lekarzy i pielęgniarek szczepiących. Realizacja kalendarza ma charakter powszechny i podlegają jej osoby do końca 19. roku życia, które przebywają na terenie Polski przez okres dłuższy niż 3 miesiące. Wysoki odsetek zaszczepionych jest niezbędnym

warunkiem osiągnięcia odporności całej populacji, a to z kolei jest szczególnie istotne w przypadku osób, które nie mogą zostać poddane szczepieniom ochronnym ze względu na czasowe lub trwałe przeciwwskazania zdrowotne.

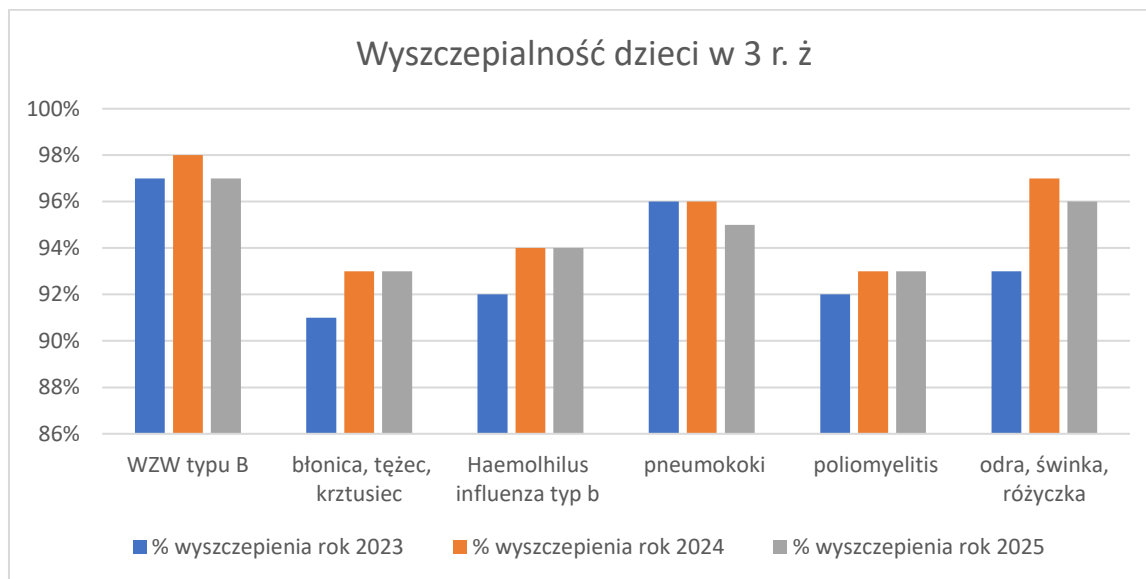
W powiecie tczewskim, podobnie jak w całym kraju, rejestrujemy przypadki uchylania się rodziców/opiekunów od poddania dzieci obowiązkowym szczepieniom ochronnym; na koniec roku 2025 zarejestrowano 859 osób uchylających się od obowiązku zaszczepienia 756 dzieci. Odmowy zaszczepienia dzieci zwykle są nieuzasadnione, ponieważ nie wynikają z przeciwwskazań zdrowotnych.



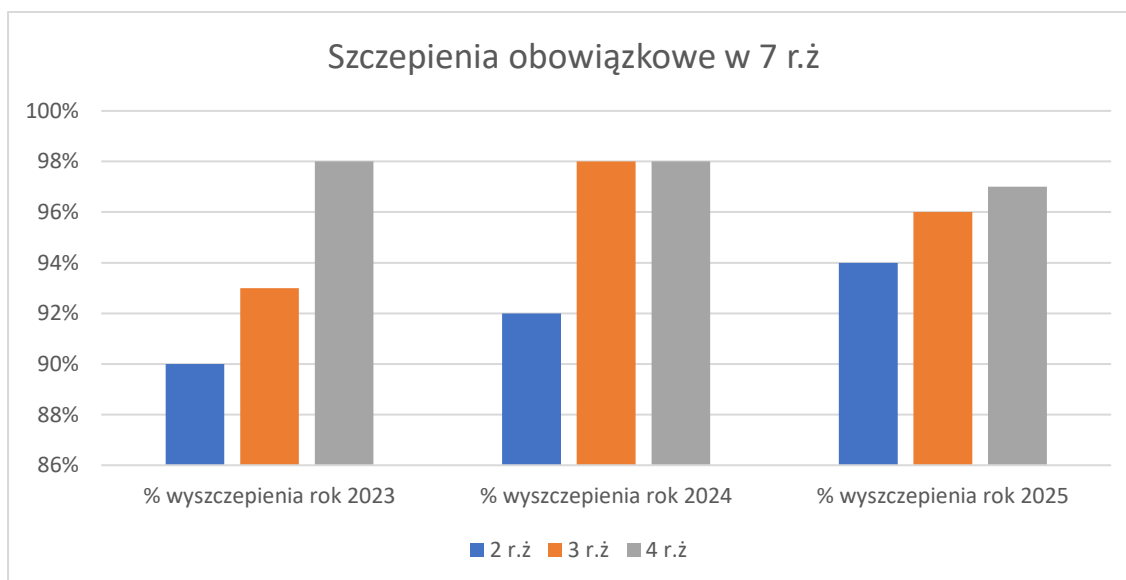
Ryc.1 Kalendarz szczepień obowiązkowych w 2025 roku. Źródło: <http://szczepienia.pzh.gov.pl/kalendarz-szczepien/>

Realizacja podstawowych obowiązkowych szczepień ochronnych wśród dzieci do 3 roku życia odbywa się bez zastrzeżeń na poziomie nieco wyższym lub podobnym, jak w latach

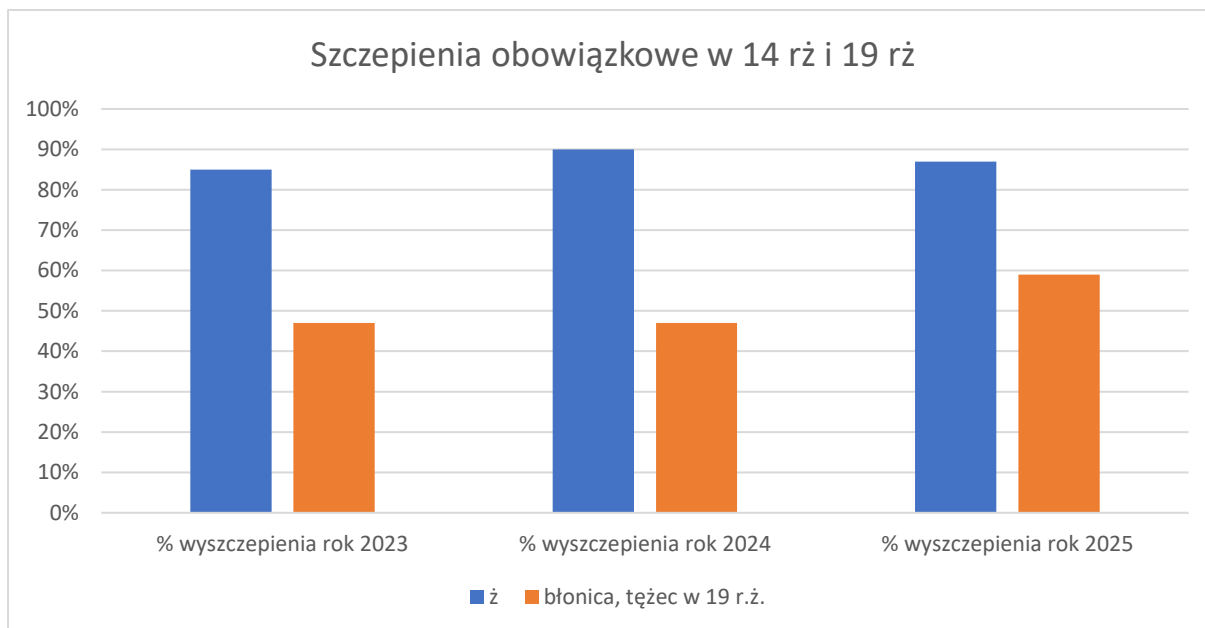
poprzednich. Podobnie wygląda sytuacja szczepień w zakresie dawek przypominających dzieci w wieku szkolnym, gdzie poziom uodpornienia jest zadowalający.



Wykres 1. Realizacja podstawowych szczepień obowiązkowych u dzieci w 3 r.ż. w latach 2023-2025.



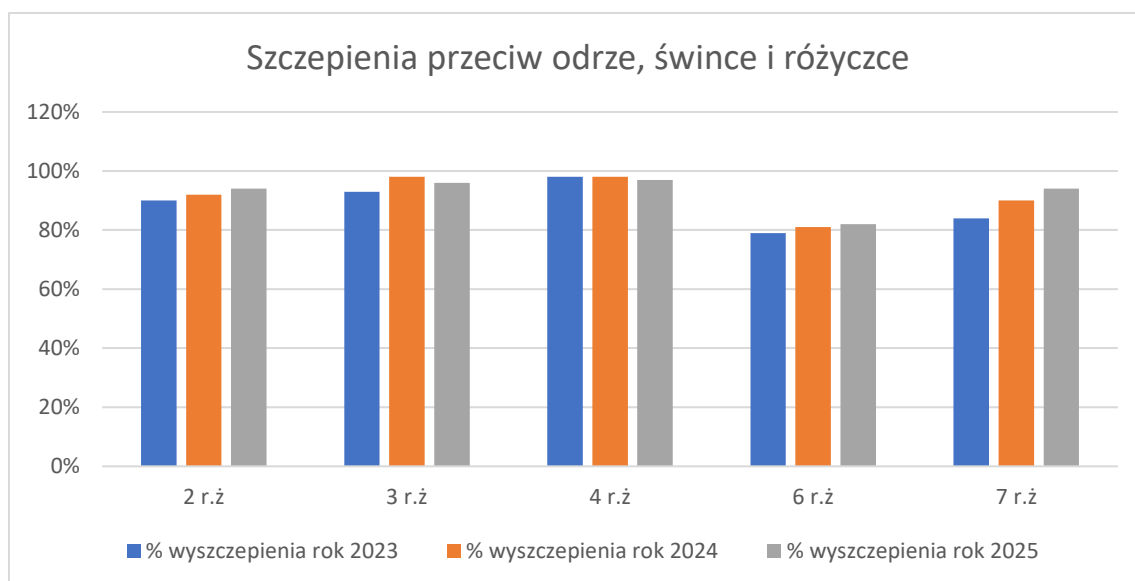
Wykres 2. Realizacja szczepień obowiązkowych u dzieci w 7 r.ż. w latach 2023-2025.



Wykres 3. Realizacja szczepień obowiązkowych u dzieci i młodzieży w 14 i 19 r.ż. w latach 2023-2025.

W roku sprawozdawczym odnotowano delikatny wzrost zaszczepienia przeciw odrze, śwince, różyczce, zarówno dla dawki podstawowej podawanej w 13-15 miesiącu życia, jak i dla dawki przypominającej podawanej w 6 r.ż. – wykres 4. Przedstawione dane dotyczące 2025 r. stanowią o zachowaniu tzw. „próg bezpieczeństwa” odporności zbiorowiskowej<sup>1</sup> dla świnki i różyczki.

<sup>1</sup> Próg odporności zbiorowiskowej jest definiowany jako odsetek osób uodpornionych w populacji, po osiągnięciu którego liczba nowych zakażonych zaczyna się zmniejszać, zwykle wymaga 90-95% populacji odpornej. Jednak procentowy wskaźnik osób uodpornionych poprzez szczepienie ma różną wartość w zależności od choroby. Dla przykładu, w przypadku odry taki „próg bezpieczeństwa” wynosi aż 95%, dla krztuśca szacowany jest na 92-94%, błonicy i różyczki na 83-86%, świnki na 75-86%, co oznacza, że tyle osób w populacji musi być odpornych na daną chorobę, żeby nie doszło do zakażeń na większą skalę. *Co to jest odporność zbiorowiskowa?* <https://szczepienia.pzh.gov.pl/wszystko-o-szczepieniach/co-to-jest-odpornosc-zbiorowiskowa/>



Wykres 4. Stan zaszczepienia dzieci przeciw odrze, śwince, różyczce w poszczególnych grupach wiekowych w roku 2023-2025.

Dla pozostałych chorób objętych szczepieniami obowiązkowymi odnotowano pokrewne poziomy zaszczepienia, jak w latach poprzednich.

W procesie monitorowania wykonania obowiązkowych szczepień ochronnych, na skutek realizacji przez lekarzy obowiązku wynikającego z art. 17 ust. 9b ustawy z dnia 5 grudnia 2008r. o zapobieganiu oraz zwalczaniu zakażeń i chorób zakaźnych u ludzi (Dz. U. z 2025 r. poz. 1675) tj. raportowanie o niewykonanych szczepieniach obowiązkowych, prowadzone są działania mające na celu wyegzekwowanie uzupełnienia brakujących szczepień pod groźbą grzywny przy zaangażowaniu Wojewody Pomorskiego. W celu poprawy poziomu wyszczepienia podejmowano współpracę z pielęgniarkami środowiskowymi oraz pracownikami Miejskiego Ośrodka Pomocy Społecznej, Narodowym Funduszem Zdrowia oraz Komendą Powiatową Policji.

W profilaktyce szczepień dużą rolę odgrywają tzw. **szczepienia zalecane**. W 2025 r. kontynuowane były szczepienia w ramach Powszechnego programu szczepień przeciw wirusowi brodawczaka ludzkiego (HPV) realizującego założenia i cele Narodowej Strategii Onkologicznej na lata 2020-2030, jako bezpłatny program szczepień ochronnych skierowany do dziewcząt i chłopców **po ukończeniu 11. roku życia do ukończenia 14. roku życia, który z dniem 1 września 2024r. roku został poszerzony o dzieci od ukończenia 9. roku życia.** Zaś od 15 października 2024 r. szczepienia przeciw krztuścowi dla kobiet w ciąży zostały objęte programem zalecanych szczepień ochronnych dla których zakup szczepionek zostanie sfinansowany przez ministra właściwego dla spraw zdrowia. Głównym celem szczepienia jest

ochrona noworodków i niemowląt w pierwszych miesiącach życia przed zachorowaniem i hospitalizacją z powodu krztuśca. Szczepionka podawana jest kobietom w ciąży po ukończeniu 27. do 36. tygodnia ciąży, a w uzasadnionych przypadkach zagrożenia przedwczesnym porodem – po ukończeniu 20. tygodnia ciąży, w schemacie jednodawkowym.

**Dane dotyczące wykonania szczepień zalecanych zbierane są bezpośrednio przez Ministerstwo Zdrowia.**

Na terenie powiatu tczewskiego w 2025 r. szczepienia obowiązkowe realizowane były w 16 punktach szczepień spełniających wymogi gabinetu diagnostyczno – zabiegowego. Największym wyzwaniem dla pracowników sekcji epidemiologii w 2025r., była kontrola wszystkich kart uodpornienia dzieci i młodzieży znajdujących się w poradniach podstawowej opieki zdrowotnej (POZ) na terenie powiatu tczewskiego. Celem kontroli było ustalenie dokładnej liczby dzieci zaszczepionych przeciwko konkretnym chorobom. Od 1 kwietnia do 30 czerwca 2025r. skontrolowano ok. 24 tyś kart co spowodowało, że punkty szczepień przekazały w raportach znacząco więcej informacji o niezaszczepionych dzieciach. Rodzice, którzy uchylają się od obowiązku zaszczepienia dziecka, muszą się liczyć z postępowaniami egzekucyjnymi, a co za tym idzie karami pieniężnymi. Zauważono, że niektóre punkty szczepień bardzo aktywnie próbują nawiązać kontakt z rodzinami dzieci zlegających ze szczepienia, a inne mniej.

Poza tym przeprowadzono coroczne kontrole punktów szczepień obejmujące ocenę stanu sanitarno-technicznego, realizację obowiązkowych szczepień ochronnych zgodnie z obowiązującym harmonogramem, nadzór nad zachowaniem ciągłości łańcucha chłodniczego w dystrybucji preparatów szczepionkowych oraz ich przechowywaniu, prowadzenie rejestru niepożądanych odczynów poszczepiennych, nadzór nad prawidłowym prowadzeniem dokumentacji medycznej w punktach szczepień. Wszystkie punkty szczepień znajdujące się na nadzorowanym terenie posiadają system monitorujący całodobowo temperaturę przechowywania preparatów szczepionkowych wyposażony w funkcję powiadamiania sms w przypadku przekroczenia pożądanej temperatury przechowywania szczepionek. Łącznie w 2025 roku przeprowadzono 51 kontroli punktów szczepień.

W roku sprawozdawczym zarejestrowano 37 niepożądanych odczynów poszczepiennych (NOP), z czego 30 zgłoszeń miało kwalifikację jako NOP łagodny a 7 poważny. Każdy ze zgłoszonych przypadków został wprowadzony i opracowany w systemie EPIBAZA.

Dystrybucja preparatów szczepionkowych służących do realizacji Programu Szczepień Ochronnych na terenie powiatu tczewskiego odbywa się płynnie, w systemie comiesięcznym. Stan magazynowy szczepionek oraz warunki ich przechowywania w PSSE, w tym system monitorowania temperatury w urządzeniu chłodniczym, kontrolowane są przez Wojewódzką Stację Sanitarno – Epidemiologiczną w Gdańsku.

Propagowanie wiedzy na temat roli szczepień w zapobieganiu chorobom zakaźnym jest wspierane przez działalność oświatowo – zdrowotną i sprzyja zapewnieniu bezpiecznego stopnia uodpornienia populacji.

## II. Oświata zdrowotna i promocja zdrowia



**CHRONIMY ZDROWIE  
Z MYŚLĄ O PRZYSZŁOŚCI**



Podstawowym zadaniem sekcji Oświaty Zdrowotnej i Promocji Zdrowia jest inicjowanie i wytyczanie kierunków przedsięwzięć zmierzających do zaznajamiania społeczeństwa z czynnikami szkodliwymi dla zdrowia, popularyzowanie zasad higieny i racjonalnego żywienia, metod zapobiegania chorobom oraz zasad udzielania pierwszej pomocy. Do zadań pracowników OZiPZ należy także pobudzanie aktywności społeczności lokalnej do działań na rzecz własnego zdrowia poprzez udzielanie porad i informacji w zakresie zapobiegania i eliminowania negatywnego wpływu czynników i zjawisk fizycznych, chemicznych i biologicznych na zdrowie ludzi. Pracownicy OZiPZ odpowiedzialni są również za wprowadzanie oraz koordynowanie programów edukacyjnych realizowanych w placówkach oświatowo – wychowawczych, przeprowadzanie konkursów, prelekcji oraz pogadanek dla różnych grup lokalnej społeczności tj. uczniów, młodzieży, ich rodziców oraz seniorów. Ponadto do zadań sekcji należy również organizowanie oraz uczestniczenie w akcjach i imprezach prozdrowotnych podejmowanych przez podległe jednostki, współpraca z jednostkami samorządowymi, organizacjami i instytucjami społecznymi oraz lokalnymi mediami.

Pozostała działalność to przeprowadzanie wizytacji z realizacji zadań w podległych jednostkach wraz z oceną realizacji interwencji programowej, prowadzenie dokumentacji zgodnie z obowiązującymi w pracy Oświaty Zdrowotnej i Promocji Zdrowia procedurami, organizacja i udział w naradach oraz szkoleniach.

Programy i akcje prozdrowotne inicjowane i przeprowadzane przez PSSE w Tczewie na terenie powiatu tczewskiego kierowane są głównie do dzieci i młodzieży oraz ich rodziców, nauczycieli, ale również seniorów, pracowników służby zdrowia, ogólnie pojętej grupy konsumentów środków spożywczych itp.

W roku 2025 zakres działań programowych i nieprogramowych podejmowanych przez Oświatę Zdrowotną i Promocję Zdrowia obejmował:

- prowadzenie działań edukacyjnych dotyczących bezpieczeństwa dzieci i młodzieży podczas wycieczek letniego i zimowego;
- profilaktykę używania nikotyny i wyrobów tytoniowych;
- profilaktykę antydopalaczową tzw. nowych narkotyków;
- profilaktykę uzależnień;
- profilaktykę HIV/AIDS;
- promowanie zdrowego odżywiania i aktywności fizycznej;
- kampania informacyjna EFSA „PlantHealth4Life” oraz EFSA „Safe2Eat”;
- profilaktykę wszawicy;
- profilaktykę grypy;
- profilaktykę chorób zakaźnych;
- profilaktykę nowotworową, akcja „Różowy Październik”- profilaktyka nowotworów piersi i nowotworów jąder;
- profilaktykę chorób odkleszczowych;

- profilaktykę próchnicy;
- promocję obowiązkowych i zalecanych szczepień ochronnych dzieci i młodzieży oraz innych grup społecznych;
- pierwszą pomoc przedmedyczną;
- nadzorowanie i koordynowanie programów edukacyjnych realizowanych przez szkoły i przedszkola;

### **Profilaktyka używania nowych narkotyków**

Celem akcji jest rozpowszechnienie informacji o zagrożeniach wynikających z zażywania narkotyków lub środków zastępczych tzw. dopalaczy/nowych narkotyków. Informacje są umieszczone na stronie internetowej stacji oraz w mediach społecznościowych Facebook.

W 2025 r. przeprowadzono działania edukacyjne w obszarze środków zastępczych podczas spotkań edukacyjnych „Bezpieczne Ferie” i „Bezpieczne wakacje”, łącznie przeprowadzono 49 spotkań dla 1438 uczestników szkół podstawowych i ponadpodstawowych z terenu powiatu tczewskiego. Działania profilaktyczne dotyczące tematyki nowych narkotyków prowadzone były również podczas imprez lokalnych takich jak dożynki gminne, pikniki czy jarmarki organizowane na terenie powiatu tczewskiego.



### **Program ograniczenia zdrowotnych następstw palenia tytoniu w Polsce**

Celem rządowego programu, koordynowanego przez Państwową Inspekcję Sanitarną, jest zmniejszenie zachorowań i zgonów wynikających z palenia tytoniu i e-papierosów (choroby układu krążenia, oddechowego, nowotwory itp.) poprzez zmniejszenie ekspozycji na dym tytoniowy. W ramach programu podejmowane były następujące działania:

- realizacja obchodów „Światowego Dnia Bez Tytoniu” oraz „Światowego Dnia Rzucania Palenia”. **W związku z obchodami „Światowego Dnia Bez Tytoniu” 3 czerwca 2025 roku odbyła się debata społeczna, na której przedstawiono szkodliwość używania nikotyny. Przeprowadzono 16 spotkań edukacyjnych w szkołach podstawowych i ponadpodstawowych w których uczestniczyło 456 uczniów. Zrobiono również wystawy tematyczne w siedzibie Powiatowej Stacji Sanitarno-Epidemiologicznej w Tczewie.**
- redagowanie i umieszczanie informacji o tematyce antynikotynowej na stronie PSSE Tczew i w mediach społecznościowych FB
- monitorowanie przestrzegania przepisów ustawy z dnia 9 listopada 1995 roku o ochronie zdrowia przed następstwami używania tytoniu i wyrobów tytoniowych (Dz. U. tj. 2021 r., poz. 276) w zakładach pracy. W roku 2025 przeprowadzono 1245 kontroli w ww. zakresie.

Kontrole wykazały, że zakaz palenia papierosów tradycyjnych i elektronicznych jest przestrzegany.

## Profilaktyka HIV/ AIDS

Program skierowany do ogółu społeczeństwa. Informacje dot. profilaktyki w zakresie zachorowania na HIV/AIDS umieszczane są na stronie internetowej stacji i Facebooku. W ramach realizacji programu dystrybuowano również ulotki/materiały edukacyjne dotyczące HIV/AIDS wśród uczniów szkół ponadpodstawowych podczas spotkań edukacyjnych jak również podczas uczestnictwa w imprezach plenerowych. W ramach akcji „Światowego Dnia Walki z AIDS” w dniu 01.12.2025 odbyły się dwa spotkania dla uczniów i nauczycieli Zespołu Szkół Budowlanych i Odzieżowych w Tczewie, w których uczestniczyło łącznie 115 uczestników. Podczas spotkań edukacyjnych przedstawiono problematykę HIV/AIDS (czym jest HIV, drogi zakażenia, zachowania ryzykowne, przedstawiono również sytuacje, w których nie ma możliwości zakażenia, np. przez podanie ręki, omówiono również profilaktykę poekspozycyjną). Profilaktykę HIV/AIDS prowadzono również podczas uczestnictwa w wydarzeniach lokalnych takich jak: dożynki gminne w Szpęgawie, Piknik Historyczny w Tczewie, Jarmark Bożonarodzeniowy.



W ramach Krajowego Programu Zwalczenia AIDS i Zapobiegania Zakażeniom HIV spotkaliśmy się również z uczniami Zespołu Szkół Katolickich w Tczewie, Centrum Kształcenia Zawodowego przy Zespole Szkół Technicznych w Tczewie, Zespole Szkół Ponadpodstawowych w Gniewie, Zespole Szkół Technicznych w Tczewie, Zespole Szkół Centrum Kształcenia Rolniczego w Swarzędzie, Szkoły Podstawowej nr 7 w Tczewie. Łącznie w spotkaniach wzięły udział 942 osoby.

### „ZNAMIĘ! ZNAM JE?”



Program skierowany jest do uczniów szkół ponadpodstawowych poruszający ważną tematykę dot. zachorowania na nowotwór skóry tzw. czerniaka. Pomimo zainteresowania czerniakiem, świadomość Polaków na jego temat jest wciąż niska. W celu upowszechnienia wiedzy o tym nowotworze, przygotowany został program edukacyjny zatytułowany „Znamie! Znam je?”.

Celem działań programowych jest zbudowanie świadomości uczniów dotyczącej szeroko rozumianej profilaktyki zdrowia, zapobiegania nowotworom skóry. W realizację programu włączyło się 8 szkół z 14 w powiecie, natomiast łączna liczba uczniów objętych programem w roku szkolnym 2024/2025 to 1294 co stanowi 43,2 % wszystkich uczniów w szkołach realizujących program. Jak wynika z przeprowadzonych wizytacji program „Znamie! Znam je?” pozwolił młodzieży uświadomić sobie, jak ważna jest profilaktyka zdrowotna i jakie płyną z niej korzyści.

Dzięki działaniom edukacyjnym młodzież zrozumiała rangę profilaktyki, zdobyła umiejętności rozpoznawania niebezpiecznych zmian skórnych oraz pozyskała wiedzę na temat szerszej diagnostyki nowotworów skóry. Ważnym aspektem zagadnienia okazało się połączenie kwestii nowotworów skóry z korzystaniem z solariów i kąpeli słonecznych, w szczególności bez właściwego zabezpieczenia skóry przed promieniowaniem UV. Ponadto przez cały rok prowadzona była działalność internetowa dotycząca powyższej tematyki oraz dystrybucja materiałów edukacyjnych.

### „Podstępne WZW”



Celem programu jest podniesienie poziomu wiedzy nt. infekcji wywoływanych przez wirusy zapalenia wątroby typu B i C, przekazanie wiedzy na temat ryzyka zakażenia HBV i HCV, uświadomienie zagrożeń i zasad profilaktyki w tym zakresie, pobudzenie do refleksji nad odpowiedzialnością w zakresie własnych zachowań zdrowotnych, kształtowanie postaw tolerancji i zrozumienia wobec osób zakażonych. Adresatami programu „Podstępne WZW” są uczniowie szkół ponadpodstawowych. W roku szkolnym 2024/2025 realizowany był program w 7 szkołach ponadpodstawowych spośród 14 szkół w powiecie, natomiast łączna liczba uczniów objętych programem to 1298 co stanowi 51,3 % wszystkich uczniów w szkołach realizujących program. Podczas zajęć uczniowie dowiedzieli się jakie sytuacje wiążą się z ryzykiem zakażenia wirusami HBV i HCV oraz w jaki sposób można się przed nimi zabezpieczyć. Program miał również na celu wypracowanie u uczniów odpowiedzialnej postawy wobec własnego zdrowia, a także kształtowanie postawy tolerancji i zrozumienia wobec osób dotkniętych tymi chorobami. Dzięki programowi młodzież ze szkół ponadpodstawowych poszerzyła wiedzę na temat nie tylko zagrożeń, ale również sposobów zapobiegania i leczenia.

Zajęcia prowadzone w ramach programu pozwoliły jego uczestnikom poznać różnice pomiędzy różnymi rodzajami wirusowego zapalenia wątroby, sposoby leczenia i docenić rolę profilaktyki.

Z opinii koordynatorów szkolnych wynika, że tematyka związana z WZW jest trudna, ponieważ młodzież często nie rozumie zagrożenia lub bagatelizuje je. Choroba, która latami może nie dawać żadnych objawów, zdaje się być przez nich lekceważona. Większość uczniów dzięki programowi uświadomiła sobie, jakie są zagrożenia związane z zabiegami u dentysty, kosmetyczki, fryzjera czy w salonie tatuażu.

Ogólna wiedza młodzieży o wirusowym zapaleniu wątroby oraz wywołujących je czynnikach, wzrosła. Można więc stwierdzić, iż działania edukacyjne odniosły pożądane rezultaty.

Wszyscy szkolni koordynatorzy programu „Podstępne WZW” uważają, że program jest potrzebny i należy go kontynuować. Ponadto przez cały rok prowadzona była działalność internetowa dotycząca powyższej tematyki oraz dystrybucja materiałów edukacyjnych.



### **„Skąd się biorą produkty ekologiczne?”**

Program skierowany do dzieci w wieku 5-6 lat uczęszczających do przedszkoli i oddziałów przedszkolnych w szkołach podstawowych, a także ich rodziców i opiekunów. Celem głównym programu jest zwiększanie świadomości i wiedzy na temat rolnictwa ekologicznego oraz budowanie właściwych nawyków żywieniowych i higienicznych od najmłodszych lat. Okres przedszkolny jest niezmiernie ważnym etapem kształtowania się postaw determinujących aktualne i przyszłe zachowania dotyczące zdrowia. Dlatego też istotne jest edukowanie dzieci w zakresie prawidłowego żywienia już od najmłodszych lat. Utrwalone wówczas przyzwyczajenia zdrowotne i nawyki decydują o późniejszym stylu życia. Dodatkowo z badań wynika, że żywność ekologiczna może mieć związek ze zdrowszym stylem życia. Konsumentek ekologiczni częściej dbają o dietę i aktywność fizyczną oraz cechuje ich istotnie mniejsze prawdopodobieństwo nadwagi i otyłości.

W roku szkolnym 2024/2025 program był realizowany w 12 przedszkolach w powiecie, łącznie działaniami zostało objętych 441 dzieci oraz 99 rodziców. Jak wynika z przeprowadzonych wizytacji programowych (7 wizytacji), dzieci chętnie uczestniczyły w zajęciach programowych. Koordynatorzy przedszkolni informowali, że program bardzo dobrze komponował się z programem edukacyjnym przedszkoli. Realizacja programu przyczyniła się

do zwiększenia świadomości u dzieci na temat rolnictwa ekologicznego i właściwych nawyków żywieniowych i higienicznych. Program oceniony został bardzo pozytywnie.



### „Bieg po zdrowie”

Program antytytoniowej edukacji zdrowotnej „Bieg po zdrowie” opracowany został dla dzieci w wieku 9 – 10 lat i adresowany jest do uczniów klas IV szkół podstawowych oraz ich rodziców.

Głównym celem programu jest zwiększenie wiedzy i świadomości uczniów na temat zdrowia w kontekście szkodliwości palenia papierosów, jak również zapobieganie paleniu papierosów wśród uczestników zajęć, zarówno obecnie, jak w przyszłości, w ich dalszym życiu.

Celem programu jest także ukazanie atrakcyjności życia wolnego od uzależnienia od tytoniu, kształtowanie postaw przeciwnych paleniu papierosów i chroniących przed biernym paleniem oraz popularyzowanie mody na niepalenie.

Program ten jest źródłem rzetelnej wiedzy na temat problematyki palenia tytoniu, ukazuje korzyści wynikające z niepalenia papierosów. Ważnym elementem programu jest zaangażowanie rodziców w jego realizację.

Zajęcia przeprowadzane są za pomocą zróżnicowanych metod aktywizujących, które zostały dostosowane do wieku grupy docelowej.

W roku szkolnym 2024/25 udział w tym programie wzięło 5 szkół podstawowych, łącznie 276 uczniów.



Zdaniem szkolnych realizatorów program jest ciekawy, wyrabia i kształtuje pozytywne postawy wśród uczniów oraz zwiększa świadomość prozdrowotną. Uczy dokonywania słuszych wyborów dotyczących zdrowego stylu życia. Dzięki temu, iż program skierowany został również do rodziców/opiekunów uczniów, zwiększona została świadomość zagrożeń, jakie mogą czyhać na dzieci palących dorosłych.

### **„Trzymaj formę”**

Program edukacyjny „TRZYMAJ FORMĘ” – adresowany jest do uczniów klas V – VIII szkół podstawowych. Głównym celem jest zwiększenie świadomości uczestników programu dotyczącej wpływu żywienia i aktywności fizycznej na zdrowie. Program prowadzony jest metodą projektu. Zajęcia edukacyjne mają rozwijać zainteresowania uczniów wykraczające poza podstawę programową i programy nauczania. Program ma również kształtować postawy i zachowania młodych ludzi związanych z prawidłowym żywieniem i odpowiednią jakością żywności oraz dostarczać wiedzę o informacjach zamieszczonych na opakowaniach produktów spożywczych i wyrobić umiejętności korzystania z informacji o znakowaniu żywności. W roku szkolnym 2024/25 program „Trzymaj Formę” realizowało 16 szkół podstawowych. Łącznie programem zostało objętych 1547 uczniów klas V – VIII. Koordynatorzy szkolni stoją na stanowisku, że problem otyłości wśród dzieci stanowi dość poważny problem, dlatego należy kontynuować program w szkołach

### **Bezpieczeństwo dzieci podczas wypoczynku zimowego i letniego**



Podczas trwania wypoczynku zarówno zimowego jak i letniego prowadzone były działania dot. bezpieczeństwa podczas wypoczynku. W czasie ferii i wakacji prowadzone były zajęcia edukacyjne dla uczestników wypoczynku wspólnie z pracownikami Komendy Powiatowej Policji w Tczewie. Podczas spotkań poruszana była tematyka taka jak: dlaczego nie należy kąpać się w wodzie z fontanny, kleszcze, ukąszenia owadów, barszcz Sosnowskiego, ochrona skóry przed szkodliwymi promieniami UV, bezpieczne korzystanie z kąpielisk, profilaktyka uzależnień i środków zastępczych, pierwsza pomoc, promocja szczepień ochronnych dzieci i młodzieży, profilaktyka chorób zakaźnych, promocja zdrowego odżywiania i aktywności fizycznej itp. Łącznie przeprowadzono 43 spotkania dla 1438 uczestników. Udostępniano również posty na FB dotyczące bezpiecznego wypoczynku dzieci i młodzieży.

### **Profilaktyka zatruc grzybami**

Grzyby trujące mogą stać się przyczyną śmiertelnych zatruc pokarmowych, aby uniknąć tak poważnych zagrożeń dla życia i zdrowia, należy zbierać tylko te grzyby, które dobrze znamy i jest to jedyny sposób uniknięcia tragicznych konsekwencji spożycia grzybów trujących. Osoby

nieposiadające stosownej wiedzy, kupujące grzyby na targowiskach, powinny zwracać uwagę na atest wydany przez grzyboznawcę i nie opierać się jedynie na bezgranicznym zaufaniu do sprzedawcy. Celem działań jest przekazanie społeczności lokalnej informacji dot. rozpoznawania grzybów jadalnych oraz trujących. Informacje o grzybach są umieszczane na stronie internetowej stacji oraz w mediach społecznościowych FB.

**DEKALOG GRZYBIARZA**

<p><input checked="" type="checkbox"/> Nie zbieraj grzybów jeśli ich nie znasz.</p> <p>Do koszyka wkładaj te grzyby, oś do których jesteś pewien.</p> <p>Jako początkujący grzybiarz zbieraj tylko grzyby rutkowe – "szlachecką".</p> <p><input checked="" type="checkbox"/> Nie korzystaj z foliowych reklamówek.</p> <p><input checked="" type="checkbox"/> Nie wyrrywaj grzybni, wyrosną na niej nowe.</p>	<p><input checked="" type="checkbox"/> Nie rozkopuj ściółki – nie niszczyć grzybni.</p> <p>Unikaj grzybów zbyt małych – trudno rozpoznać czy są blaszkowe, czy nie!</p> <p><input checked="" type="checkbox"/> Nie podawaj grzybów małym dzieciom!</p> <p><input checked="" type="checkbox"/> Nie przyjmuj rad od przypadkowych grzybiarzy i nie kupuj grzybów z nieznanego źródła!</p> <p><input checked="" type="checkbox"/> Nie identyfikuj grzybów próbując ich!</p>
---	--

**ZATRUCIA GRZYBAMI**

Pierwsze objawy zatrucia grzybami mogą pojawić się już po kilku godzinach od ich zjedzenia, jednak w zależności od rodzaju, symptomy zatrucia mogą wystąpić nawet po kilkunastu godzinach od ich spożycia.

Najczęstsze objawy zatrucia grzybami: nudności, wymioty, ból brzucha i głowy, podwyższona temperatura ciała.

Przy zatruciu grzybami objawy mogą być podobne jak przy niestrawności lub infekcji przewodu pokarmowego.

Niejednorodność objawów zatrucia grzybami wynika z zawartości różnych toksyn w poszczególnych odmianach. Rodzaje objawów oraz ich intensywność zależą od predyspozycji organizmu oraz ilości spożytych toksyn.

**PIERWSZA POMOC**

Jedli po zjedzeniu grzybów pojawiają się oznaki zatrucia, należy niezwłocznie zapewnić pomoc lekarską, skontaktować się z numerem alarmowym 999 lub 112 albo przewieźć chorego do szpitala.

Czekajcie na pomoc medyczną, można spowodować wymioty.

Osobie z objawami zatrucia nie należy podawać mleka i alkoholu, ponieważ płynny to przyspieszają przenikanie toksyn do krwiobiegu.

## Profilaktyka grypy

W celu zapobiegania rozprzestrzenianiu się wirusów zaleca się:

- regularne częste mycie rąk wodą i mydłem, a w przypadku, gdy nie jest to możliwe środkiem dezynfekującym na bazie alkoholu, co zmniejsza ryzyko zakażenia wirusami grypy przeniesionego przez zanieczyszczone ręce,
- unikanie bliskiego kontaktu z osobami chorymi,
- w przypadku wystąpienia objawów grypowych pozostanie w domu, a gdy konieczne jest przebywanie poza domem – unikanie tłumu i masowych zgromadzeń,
- zakrywanie ust i nosa podczas kaszlu oraz kichania, najlepiej przy pomocy chusteczki, ewentualnie rękoma, które następnie należy umyć wodą i mydłem lub środkiem dezynfekującym na bazie alkoholu.

Działania Państwowej Inspekcji Sanitarnej związane z ww. tematyką to:

- \* edukacja społeczeństwa w kierunku rozpoznawania objawów grypy
- \* informowanie o postępowaniu w przypadku wystąpienia zachorowań na grype
- \* edukacja w kierunku zdrowego stylu życia

W związku z realizacją tematu profilaktyki grypy w roku sprawozdawczym przeprowadzono działania edukacyjne nt. profilaktyki grypy w przedszkolach oraz szkołach podstawowych. Zorganizowano 17 spotkań dla uczniów szkół podstawowych, dzieci przedszkolnych oraz

rodziców, łącznie w spotkaniach edukacyjnych uczestniczyło 561 osób. Informacje zawierające treści edukacyjne umieszczone są również na stronie internetowej i w mediach społecznościowych Facebook prowadzono dystrybucję tematycznych ulotek dot. postępowania mającego na celu zmniejszenie ryzyka zachorowania na grypę w placówkach oświatowo - wychowawczych.

### Europejski dzień wiedzy o antybiotykach



Głównym celem tej kampanii jest podniesienie świadomości społeczeństwa na temat zjawiska narastania i rozprzestrzeniania się oporności na antybiotyki wśród drobnoustrojów wywołujących zakażenia u człowieka. Antybiotykooporność jest zagrożeniem dla zdrowia i życia nas wszystkich. Skuteczność antybiotyków, a więc możliwość leczenia zakażeń i chorób bakteryjnych, zależy od rozsądnego ich stosowania.

W roku sprawozdawczym udostępniano w mediach społecznościowych oraz na stronie internetowej PSSE informacje dotyczące antybiotyków. Przekazano również pisemną prośbę o upowszechnianie kampanii Europejskiego Dnia Wiedzy o Antybiotykach 2025 do podległych placówek oświatowych, wychowawczych, a także do samorządów oraz zakładów opieki zdrowotnej. Zorganizowano również wystawę tematyczną w siedzibie PSSE.

### Stop wszawicy

Decyzją Ministra Zdrowia w 2008 roku wszawica została wykreślona z wykazu chorób zakaźnych. Z powodu braku uregulowań prawnych, walka z tą chorobą jest w znacznej mierze utrudniona. Największym sprzymierzeńcem w jej zapobieganiu okazuje się edukacja i podnoszenie świadomości zarówno wśród nauczycieli i dyrektorów placówek opiekuńczo – wychowawczych, jak i wśród rodziców. Wyeliminowanie problemu zależy nie tylko od bardzo dobrej współpracy rodziców z ww. placówkami, ale przede wszystkim od świadomości, wiedzy i nakładu pracy ze strony rodziny. Częściowe działania nie przynoszą żadnych rezultatów, dlatego tak ważne jest, by restrykcyjnie przestrzegać zaleceń dotyczących zwalczania wszawicy. Na rynku dostępnych jest wiele skutecznych preparatów zwalczających wszy. Pamiętać jednak należy, że każde leczenie preparatami aptecznymi należy powtórzyć po 7 dniach, by mieć pewność, że nie nastąpi nawrót.

W roku sprawozdawczym przeprowadzono 1 spotkanie edukacyjnych dla rodziców. Dystrybuowano również ulotki dot. wszawicy podczas uczestnictwa w lokalnych imprezach. Problematyka wszawicy poruszana była również podczas spotkań „Bezpieczne wakacje” i „Bezpieczne ferie”.

### Promocja szczepień ochronnych obowiązkowych i zalecanych



Szczepienia ochronne są najbardziej skuteczną metodą zapobiegania chorobom zakaźnym. Zapewniają zarówno ochronę indywidualną jak i tzw. odporność populacyjną.

W rozpatrywanym okresie przeprowadzono następujące akcje promujące szczepienia:

1. Umieszczano informacje promujące szczepienia na portalu FB i stronie internetowej Powiatowej Stacji Sanitarno-Epidemiologicznej.
2. Promowano szczepienia podczas spotkań edukacyjnych „Bezpieczne wakacje”.
3. Promowano szczepienia podczas spotkań edukacyjnych w szkołach ponadpodstawowych oraz spotkań z seniorami – prelekcje prowadzone przez pracowników działu epidemiologii.
4. Promowano szczepienia ochronne podczas spotkań z rodzicami, dystrybuowano kalendarz szczepień.
5. Podczas VIII Powiatowego Festiwalu Zdrowia przeprowadzono test wiedzy zawierający m.in. pytania dotyczące szczepień ochronnych.
6. Uczestniczono w wydarzeniach organizowanych na terenie powiatu tczewskiego – Piknik Militarno-Historyczny, Dożynki Gminne w Szpęgawie, Jarmark Bożonarodzeniowy – utworzono punkt informacyjny połączony z dystrybucją materiałów edukacyjnych o szczepieniach
7. W ramach Europejskiego Tygodnia Szczepień zorganizowano wystawę w siedzibie PSSE w Tczewie oraz punkt informacyjny dla interesantów prowadzony przez pracowników działu epidemiologii (cały rok). Udostępniano również informacje dotyczące szczepień ochronnych w mediach społecznościowych FB.
8. Uczestniczono w debacie zorganizowanej przez Komendę Powiatową Policji w Tczewie, podczas której przeprowadzono prelekcję dotyczącą obowiązkowych szczepień ochronnych dzieci i młodzieży. Prelekcję poprowadził pracownik sekcji epidemiologii.
9. Przeprowadzono również szkolenie dla pielęgniarek pracujących w punktach szczepień.

## Światowy dzień zdrowia



Światowy Dzień Zdrowia obchodzony jest co roku 7 kwietnia w rocznicę powstania w 1948 roku Światowej Organizacji Zdrowia.

Każdego roku wybierany jest temat przewodni z zakresu zdrowia publicznego, który w danym okresie wymaga szczególnej uwagi. Obchody Światowego Dnia Zdrowia stwarzają możliwość mobilizacji działań poświęconych konkretnym zagadnieniom i problemom zdrowotnym, ważnych dla ludzi na całym świecie.

Sugerowanym hasłem Światowego Dnia Zdrowia było w roku 2025 „BEZPIECZEŃSTWO ZDROWOTNE – WSPÓLNA ODPOWIEDZIALNOŚĆ”. W ramach Światowego Dnia Zdrowia odbył się Dzień Otwarty w siedzibie PSSE w Tczewie. Podczas tego przedsięwzięcia przybliżono tematykę pracy stacji sanitarno-epidemiologicznej. Uczestnicy mieli możliwość zaznajomienia się z zakresem pracy każdej sekcji. Zorganizowano również wystawę dotyczącą szczepień ochronnych. Celem tych działań było uświadomienie odbiorcom, że za bezpieczeństwo zdrowotne odpowiedzialny jest każdy człowiek.



## Bezpieczeństwo seniorów

W 2025 roku spotkaliśmy się ze słuchaczami Uniwersytetu Trzeciego wieku z Tczewa. Podczas spotkania przedstawiona została problematyka szczepień ochronnych seniorów, zdrowego odżywiania i aktywności fizycznej. Rozdyskutowano również ulotki tematyczne wśród słuchaczy. W spotkaniu łącznie wzięło udział 60 seniorów.



## Profilaktyka nowotworowa – różowy październik

Październik już od wielu lat uznawany jest na całym świecie za Miesiąc Świadomości Raka Piersi. W ramach kampanii przeprowadzono łącznie 27 spotkań profilaktycznych w szkołach ponadpodstawowych. W spotkaniach łącznie wzięło udział 1695 osób. Działania polegały na spotkaniach z młodzieżą i nauczycielami, na których przekazywano informacje na temat profilaktyki raka piersi, grup ryzyka, uwarunkowań zachorowania oraz przedstawiono konieczność wykonywania badań profilaktycznych i samobadania piersi. W trakcie spotkań uczestnicy mieli możliwość nauki badania piersi na fantomach. Spotkania cieszyły się dużym zainteresowaniem.



## Pozostałe działania profilaktyczne

- 1. Profilaktyka próchnicy, higiena jamy ustnej i zębów** – działania były skierowane głównie do dzieci w wieku przedszkolnym i wczesnoszkolnym. W ramach tej interwencji odbywały się spotkania edukacyjne wraz z praktycznymi wskazówkami jak należy szczotkować zęby oraz dbać o jamę ustną. Łącznie działaniami objęto 268 dzieci (odbyło się 9 spotkań w 5 placówkach opiekuńczo-wychowawczych).

2. **Spotkania edukacyjne dotyczące higieny rąk** – odbiorcami tej interwencji były zarówno dzieci w wieku przedszkolnym jak i uczniowie klas 1 – 5 szkół podstawowych. Odbywały się spotkania edukacyjne, na których poruszano tematykę mycia rąk, oraz pokazano praktycznie jak należy dokładnie myć ręce. Omówiono również istotę higieny osobistej dnia codziennego. Dzieci chętnie uczestniczyły w zajęciach. Łącznie działaniami objęto 561 dzieci (odbyło się 17 spotkań w 7 placówkach).



3. **Profilaktyka uzależnień – papierosy, e-papierosy, napoje energetyzujące, alkohol oraz uzależnienia od urządzeń techniki komputerowej, profilaktyka dopalaczy.** W związku z potrzebami placówek oświatowych i pogłębiającym się zjawiskiem palenia papierosów, e-papierosów, używania snusów, picia napojów energetycznych oraz nadmiernego używania urządzeń techniki komputerowej oraz incydentów ze spożywaniem przez młodzież alkoholu, przeprowadzono spotkania edukacyjne dla uczniów klas 6-8 szkół podstawowych i uczniów szkół ponadpodstawowych. Spotkania miały na celu przybliżenie uczniom szkodliwego wpływu nikotyny na organizm ludzki oraz konsekwencje zdrowotne używania substancji psychoaktywnych (dopalaczy, narkotyków, alkoholu), nowych technologii oraz szkodliwość picia napojów energetycznych. Łącznie działaniami profilaktycznymi objęto 1752 uczniów szkół podstawowych i uczniów szkół ponadpodstawowych (53 spotkania w 8 szkołach).
4. **Promocja zdrowia psychicznego**

Promocja zdrowia psychicznego jest tak samo ważna jak promocja zdrowia fizycznego. Z okazji „Światowego Dnia Walki z Depresją” przeprowadzone zostało spotkanie dla uczniów Centrum Kształcenia Zawodowego w Tczewie oraz Zespołu Kształcenia i Wychowania w Rajkowach. Podczas spotkań poruszona została istota zdrowia psychicznego człowieka oraz przyczyny stanów depresyjnych. Wyjaśniono czym jest depresja oraz rozmawiano o konieczności podjęcia leczenia w poradniach zdrowia psychicznego w przypadku podejrzenia depresji.

## 5. Pierwsza pomoc przedmedyczna

W ramach tej interwencji zorganizowana została akcja „Bezpieczna droga do szkoły” 9 września 2025 r. we współpracy z Komendą Powiatową Policji w Tczewie oraz Państwową Strażą Pożarną, która odbyła się przy Urzędzie Miejskim w Tczewie. W trakcie akcji praktyczny pokaz pierwszej pomocy przeprowadzali strażacy z PSP, omówione zostały zasady udzielania pierwszej pomocy w sytuacji omdlenia, zadławienia, zatrzymania krążenia, pozycja boczna bezpieczna oraz praktyczny pokaz masażu serca (RKO) i defibrylacji. W ramach tej interwencji uczestniczono w konkursie zorganizowanym przez Szkołę Podstawową nr 2 w Pelplinie „Gminnym Turnieju Zdrowia”, którego celem była właśnie pierwsza pomoc.



## 6. Promocja zdrowego odżywiania i aktywności fizycznej

W ramach tej interwencji prowadzone były spotkania edukacyjne w placówkach oświatowych dla uczniów zarówno przedszkoli, szkół podstawowych jak i ponadpodstawowych podczas których omawiana była piramida zdrowia, wpływ aktywności fizycznej na zdrowie człowieka. Łącznie działaniami objęto 395 uczniów (9 spotkań w 5 placówkach).



7. Działania profilaktyczne oraz promujące zdrowie prowadzono również podczas trwania lokalnych imprez. Organizowano wówczas punkty konsultacyjno-informacyjne dla uczestników. Dystrybuowano materiały edukacyjne dotyczące

szczepień ochronnych, wszawicy, HIV/AIDS, chorób odkleszczowych, grzybów, dopalaczy, nikotyny. Udzielano instruktażu samobadania piersi dla kobiet i dziewcząt, prawidłowego mycia zębów dla dzieci. Uczestniczono w Jarmarku Wielkanocnym i Jarmarku Bożonarodzeniowym oraz Pikniku Historycznym zorganizowanym przez Fabrykę Sztuk w Tczewie oraz w Dożynkach Gminnych w Szpęgawie, których organizatorem była Gmina Wiejska w Tczewie.



## **VII POWIATOWY FESTIWAL ZDROWIA pod hasłem „ŻYJĘ ZDROWO, BO NIE DAJĘ SIĘ NAŁOGOM!”**

Dnia 26 listopada 2025 r. w siedzibie Szkoły Podstawowej nr 12 w Tczewie odbył się VIII Powiatowy Festiwal Zdrowia pod hasłem „Żyję zdrowo, bo nie daję się nałogom!”. Organizatorami Festiwalu była Powiatowa Stacja Sanitarno-Epidemiologiczna w Tczewie, Starostwo Powiatowe w Tczewie oraz Szkoła Podstawowa nr 12 w Tczewie. Konkurs zorganizowany został dla uczniów klas VI – VIII szkół podstawowych i szkół ponadpodstawowych powiatu tczewskiego. Do Festiwalu przystąpiło 13 szkół z terenu powiatu tczewskiego a mianowicie: Szkoła Podstawowa w Nowej Cerkwi, Szkoła Podstawowa nr 12 w Tczewie, Zespół Kształcenia i Wychowania w Kulicach, Szkoła Podstawowa nr 1 w Gniewie, Szkoła Podstawowa nr 5 w Tczewie, Zespół Kształcenia i Wychowania nr 1 w Pelplinie, Ośrodek Szkolenia i Wychowania OHP w Tczewie, Liceum Ogólnokształcące Collegium Marianum w Pelplinie oraz Zespół Szkół Ponadpodstawowych w Pelplinie, Zespół Kształcenia i Wychowania w Rudnie, Zespół Szkół Branżowych w Tczewie, Zespół Kształcenia i Wychowania w Rajkowach, Szkołą Podstawowa nr 2 w Pelplinie.

Głównymi celami Festiwalu były: promocja zdrowia psychicznego, promowanie zdrowego stylu życia wolnego od nikotyny, alkoholu i innych środków psychoaktywnych, a także od urządzeń elektronicznych i Internetu (smartfon, tablet, komputer), poszerzanie wiedzy na temat zbilansowanej diety, zaburzeń stanu zdrowia i rozwoju związanego z nieprawidłowym odżywianiem, uświadomienie uczniom wpływu aktywności fizycznej na zdrowie zarówno fizyczne jak i psychiczne, promowanie szczepień ochronnych dzieci i młodzieży oraz wzrost poziomu wiedzy na temat zapobiegania HIV i innych chorób zakaźnych oraz integracja środowisk szkolnych.

W ramach Festiwalu Zdrowia zespoły szkolne składające się z pięciu uczestników zmagaly się w 4 konkurencjach:

1. Konkurencja sportowa polegająca na pokonaniu toru przeszkód
2. Test wiedzy (profilaktyka HIV/AIDS, szczepienia ochronne dzieci i młodzieży, profilaktyka chorób zakaźnych, zdrowe odżywianie, szkodliwość spożywania alkoholu-FAS, itp.).
3. Konkurs plastyczny o tematyce ściśle związanej z negatywnymi skutkami uzależnienia od narkotyków i innych substancji psychoaktywnych.
4. Konkurs polegający na odegraniu scenki promującej szczepienia ochronne.

Nad prawidłowym przebiegiem wszystkich konkurencji czuwały powołane komisje konkursowe składające się z zaproszonych gości i pracowników PSSE w Tczewie. O wygranej decydowała suma punktów przyznana każdej szkole przez poszczególnych jurorów. Jury przyznało nagrody w dwóch kategoriach wiekowych tj. szkoły podstawowe i ponadpodstawowe.

W kategorii szkół podstawowych miejsce I zajęli uczniowie ze Szkoły Podstawowej nr 12 w Tczewie, miejsce II uczniowie z Zespołu Kształcenia i Wychowania w Kulicach i miejsce III uczniowie ze Szkoły Podstawowej w Nowej Cerkwi .

W kategorii szkół ponadpodstawowych I miejsce zajęli uczniowie z Zespołu Szkół Ponadpodstawowych w Pelplinie, II miejsce uczniowie z Zespołu Szkół Branżowych w Tczewie i III miejsce uczniowie Liceum Ogólnokształcącego Collegium Marianum w Pelplinie.

Sponsorami ww. imprezy profilaktycznej byli:

1. Ośrodek Szkolenia i Wychowania OHP w Tczewie, który to zapewnił wszystkim uczestnikom niezapomniane doznania kulinarne w postaci słodkich wypieków.
2. Restauracja K2 Borzechowo k/ Starogardu Gdańskiego dostarczyła soki owocowe, maślanke oraz owoce i ciasto.
3. Fundatorem nagród głównych było Starostwo Powiatowe w Tczewie.
4. Upominki rzeczowe dla uczestników ze swoich gmin przygotowali także: Miasto i Gmina Pelplin oraz Miasto Tczew oraz Urząd Gminy w Morzeszczynie.  
Patronat honorowy nad wydarzeniem objął Starosta Tczewski.





### III. Higiena dzieci i młodzieży



W roku 2025 pod nadzorem Sekcji Higieny Dzieci i Młodzieży znajdowały się 124 placówki stałe oraz obiekty sezonowe na terenie których zorganizowano łącznie 94 turnusy w ramach zimowego (27) i letniego (67) wypoczynku dla dzieci i młodzieży.

W roku 2025 pod stałym nadzorem znajdowało się:

13 żłobków

40 przedszkoli (w tym punkty przedszkolne)

28 szkół podstawowych

21 zespołów szkół

4 licea ogólnokształcące

1 technikum

1 szkoła branżowa I stopnia

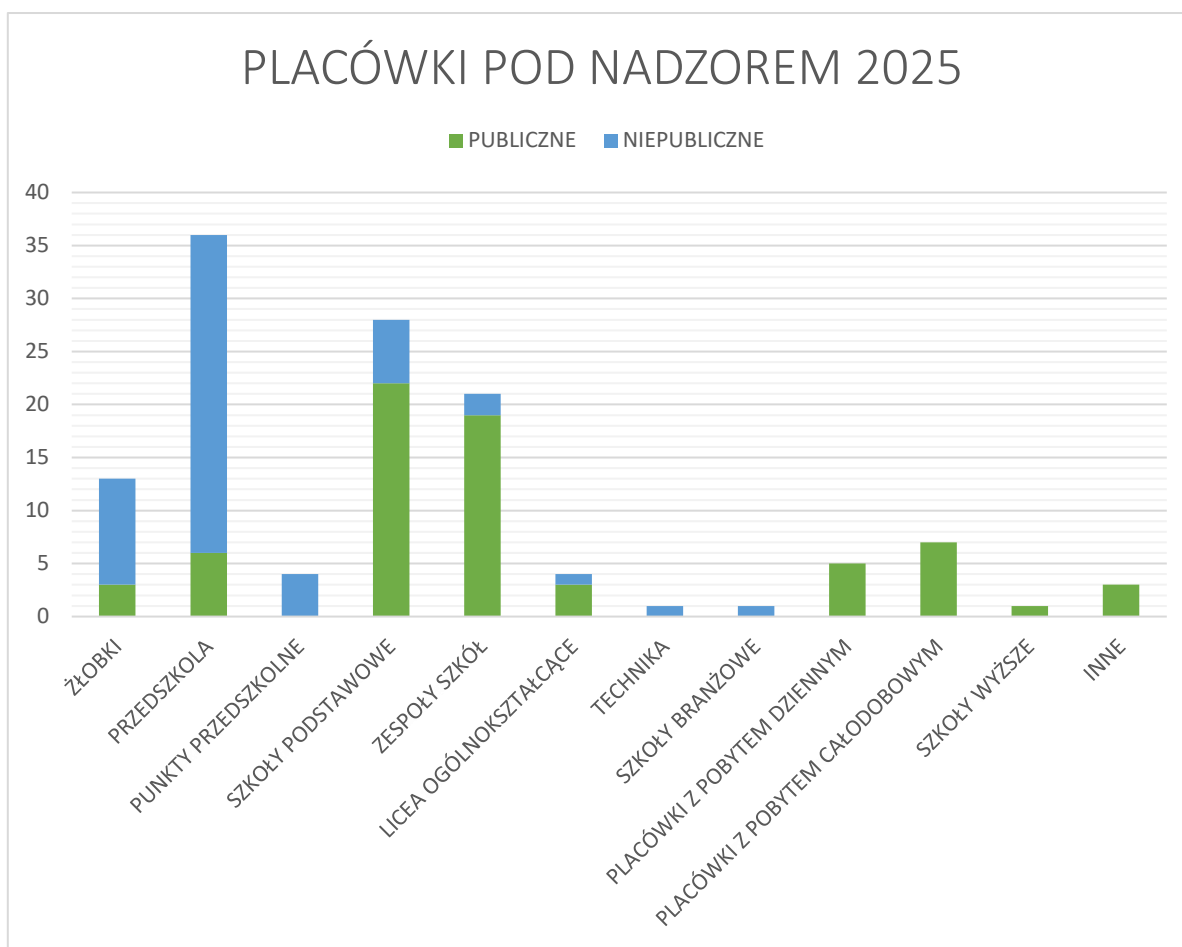
5 placówek z pobytem dziennym

7 placówek z pobytem całodobowym

1 szkoła wyższa

3 inne

Aktualny ilościowy podział stałych placówek oświatowo – wychowawczych wg stanu na 31 grudnia 2025 r. obrazuje poniższy wykres.



*Wykres 1. Ilościowy podział placówek oświatowo – wychowawczych*

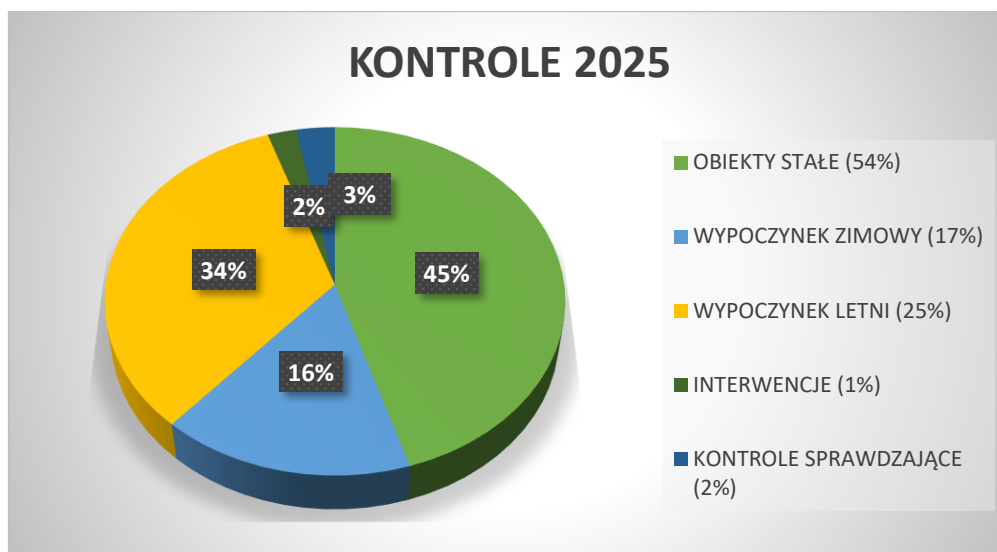
Na terenie powiatu tczewskiego nie odnotowano znaczących zmian w strukturze nadzorowanych placówek. Zlikwidowano jeden żłobek, jedno z przedszkoli przekształciło się w żłobek i powstał jeden terapeutyczny punkt przedszkolny. W jednym z zespołów kształcenia i wychowania ze względu na zbyt małą ilość dzieci zlikwidowane zostało jedno z dwóch przedszkoli.

W roku 2025 plany, zamierzenia a także zadania dodatkowe wynikające z bieżących potrzeb placówek znajdujących się pod nadzorem PSSE w Tczewie zostały w całości zrealizowane.

W roku 2025 przeprowadzono łącznie 135 kontroli, w tym:

- 61 kontroli kompleksowych obiektów stałych
- 67 kontroli bieżących przeprowadzonych w ramach wypoczynku zimowego (22) i letniego (45)
- 3 kontrole interwencyjne

- 4 kontrole sprawdzające wykonanie nakazów decyzji



Wykres 2. Podział wykonanych kontroli

W roku 2025 wydano 6 decyzji płatniczych i 2 decyzje merytoryczne nakazujące. Dotyczyły one stanu technicznego pomieszczeń sanitarnych dla uczniów oraz stanu technicznego ścian korytarzy. Nie wystawiono żadnego mandatu karnego.

Podczas prowadzenia kontroli duży nacisk kładziony jest na prawidłowe zestawienie mebli edukacyjnych oraz dopasowanie ich do wzrostu dzieci. Ocenę w tym zakresie przeprowadzono łącznie na 2428 stanowiskach pracy uczniów i przedszkolaków w 137 oddziałach szkolnych i przedszkolnych w 33 placówkach. Nieprawidłowości stwierdzono w jednej placówce w 1 oddziale na 2 stanowiskach.

W minionym roku dokonane zostały również pomiary ciężaru tornistrów szkolnych uczniów klas 4-8 w 6 szkołach podstawowych – 4 funkcjonujących samodzielnie oraz 2 szkołach funkcjonujących w zespołach. Łącznie zważono tornistry 991 uczniów z 58 oddziałów – waga tornistrów 542 uczniów mieściła się w normie niskiej, 332 w normie wysokiej a tornistry 117 uczniów były zbyt ciężkie (nie mieściły się w normie). Badanie miało charakter anonimowy i polegało na dokonaniu pomiaru ciężaru ciała dziecka a następnie zważeniu jego plecaka. Prawidłowa waga plecaka nie powinna przekraczać 10% (norma niska) lub 15% (norma wysoka) masy ciała dziecka. Z przeprowadzonych badań wynika, że najbardziej zagrożone nadmiernym ciężarem tornistrów są dzieci z klas 4 i 5. Wynika to z faktu, że prawidłowa waga tornistra jest stosunkiem do wagi ciała dziecka – dzieci klas młodszych są zazwyczaj mniejsze

i lżejsze, natomiast ilość (waga) podręczników i przyborów szkolnych w klasach czwartych zwiększa się ze względu na wprowadzenie nowych przedmiotów nauczania i wiąże się z zwiększeniem liczby podręczników oraz zmianą systemu nauczania (uczniowie po każdej lekcji zmieniają salę zajęć, podczas gdy w klasach 1-3 korzystają z jednej sali podczas prawie wszystkich lekcji). Podsumowując akcje ważenia tornistrów przekazywano dyrektorom placówek wnioski, zachęcano do rozważenia zakupu indywidualnych szafek uczniowskich w szkołach, które ich nie posiadają oraz formułowano wnioski z badań do przekazania rodzicom i opiekunom uczniów.

Pracownicy pionu higieny dzieci i młodzieży podczas kontroli niezmiennie prowadzą działania edukacyjno-informacyjne skierowane do dyrekcji, kadry pedagogicznej oraz pozostałych pracowników placówek edukacyjnych i oświatowych, a także dystrybuują materiały edukacyjne.



#### IV. Bezpieczeństwo Żywności i Żywienia (BŻŻ)



źródło: fot. <https://www.fashionweek.pl>

Głównym celem Sekcji Bezpieczeństwa Żywności i Żywienia w 2025r. było:

- Sprawowanie nadzoru sanitarnego nad przestrzeganiem prawidłowych warunków produkcji, transportu, przechowywania i sprzedaży żywności, materiałów i wyrobów przeznaczonych do kontaktu z żywnością, w tym przez Internet
- Sprawowanie nadzoru sanitarnego nad przestrzeganiem warunków bezpieczeństwa żywności w zakładach żywienia zbiorowego otwartego i zamkniętego - nadzór nad jakością żywienia w restauracjach, barach, stołówkach zakładowych, stołówkach szpitalnych, bufetach, stołówkach szkolnych i przedszkolnych, na koloniach, w domach opieki społecznej, w zakładach małej gastronomii i wszystkich innych placówkach żywieniowych
- Pobieranie próbek środków spożywczych oraz materiałów i wyrobów przeznaczonych do kontaktu z żywnością do badań laboratoryjnych w ramach urzędowej kontroli i monitoringu w celu sprawdzenia przestrzegania przez przedsiębiorców kryteriów bezpieczeństwa żywności
- Podejmowanie działań związanych z systemem wczesnego ostrzegania o niebezpiecznych produktach żywnościowych - RASFF
- Podejmowanie działań na rzecz polepszenia jakości zdrowotnej żywności i żywienia, materiałów i wyrobów przeznaczonych do kontaktu z żywnością oraz warunków sanitarnych w zakładach sektora spożywczego
- Podejmowanie działań w związku z podejrzeniem zbiorowego zatrucia pokarmowego

- Uczestniczenie w dopuszczeniu do użytku obiektów wybudowanych, zmodernizowanych, adaptowanych w całości lub części do działalności w zakresie produkcji, przetwórstwa, lub sprzedaży środków spożywczych
- Przygotowywanie decyzji w sprawie zatwierdzenia zakładów działających w sektorze spożywczym (w tym środków transportu żywności) podlegających urzędowej kontroli organów Państwowej Inspekcji Sanitarnej, zlokalizowanych na terenie nadzorowanym przez PPIS w Tczewie
- Prowadzenie rejestru zakładów sektora spożywczego nadzorowanych przez Państwowego Powiatowego Inspektora Sanitarnego w Tczewie oraz uaktualnianie na bieżąco danych w nim zawartych
- Wdrożenie i obsługa elektronicznego Systemu Ewidencji Państwowej Inspekcji Sanitarnej (SEPIS)
- Organizowanie, prowadzenie i uczestniczenie w szkoleniach wewnętrznych i zewnętrznych
- Opracowywanie planów pracy i zamierzeń Sekcji oraz sporządzanie sprawozdań z ich realizacji
- Współpraca z innymi Inspekcjami i instytucjami
- Realizacja zamierzeń zawartych w planach na 2025r.

W 2025 roku pod nadzorem sekcji BŻŻ było 1412 zakładów produkcji, obrotu żywnością, obiektów żywieniowych oraz obiektów produkujących i wprowadzających do obrotu materiały i wyroby przeznaczone do kontaktu z żywnością. Podobnie jak w roku ubiegłym najliczniejszą grupę stanowiły sklepy spożywcze - 322 (w tym 26 supermarketów), producenci pierwotni, w tym prowadzący dostawy bezpośrednie oraz rolniczy handel detaliczny - 432, zakłady żywienia zbiorowego otwartego - 199 (w tym zakłady małej gastronomii oraz obiekty ruchome i tymczasowe - 116).

Liczba zakładów w porównaniu do roku poprzedniego nie uległa znaczącej zmianie. Spośród 9 ciastkarni znajdujących się w rejestrze w 2024 roku, 3 były nieczynne przez cały rok 2025 z uwagi na zawieszenie działalności. Zwiększyła się natomiast liczba zarejestrowanych producentów pierwotnych żywności pochodzenia roślinnego. Liczba sklepów spożywczych zwiększyła się o 16, w tym o 2 supermarkety zatwierdzone na terenie objętym nadzorem. Zwiększyła się liczba obiektów ruchomych i tymczasowych oraz z grupy inne zakłady obrotu żywnością. Zmniejszyła się natomiast znacznie liczba środków transportu, które zostały

wycofane z eksploatacji i wykreślone z rejestru.

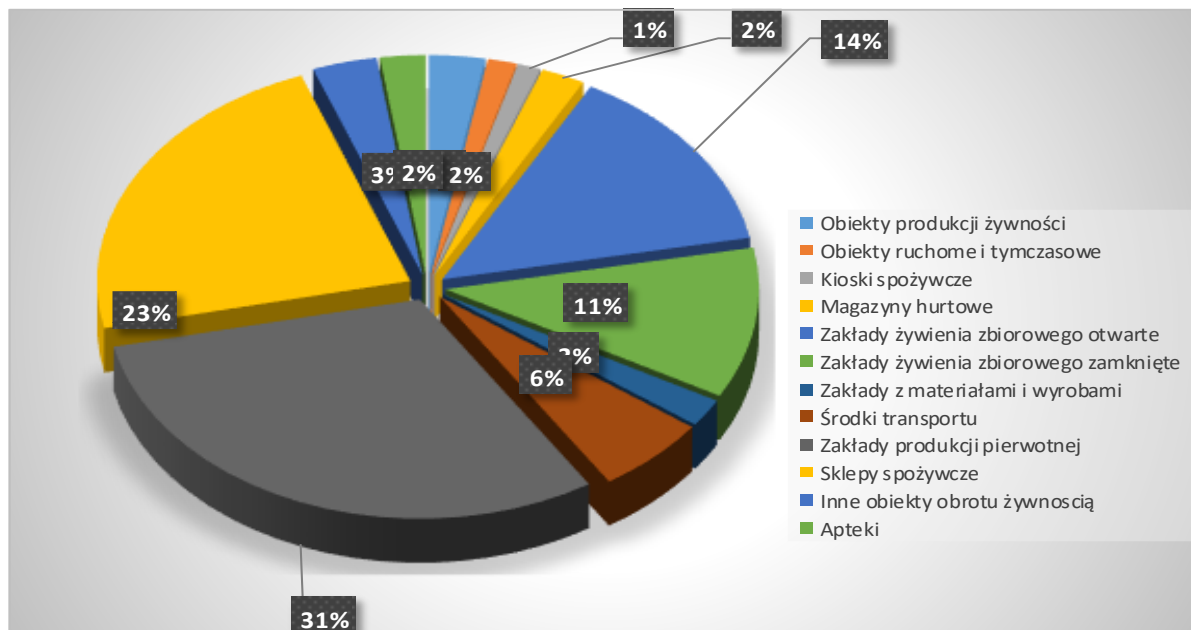
Według rejestru zakładów w ciągu roku 2025 ogólna liczba zakładów żywienia zbiorowego otwartego wzrosła o 11 w porównaniu do 2024r. W ciągu 2025r. zatwierdzono łącznie 24 obiekty, w tym 8 zakładów małej gastronomii oraz 8 zakładów małej gastronomii w zakładach ruchomych i tymczasowych. Część zakładów w czasie trwania roku sprawozdawczego została wykreślona z rejestru.

Spośród zakładów żywienia zbiorowego zamkniętego zatwierdzono 1 żłobek, 2 stołówki szkolne oraz 2 stołówki w przedszkolach, wszystkie w systemie cateringowym. Ponadto zatwierdzono 1 zakład usług cateringowych.

**Nadzór nad obiektami produkcji i obrotu żywnością, materiałami i wyrobami przeznaczonymi do kontaktu z żywnością oraz wyrobami kosmetycznymi:**

Lp.	Rodzaje zakładów	Liczba obiektów wg rejestru zakładów w ciągu roku	Liczba obiektów w poprzednim roku	Liczba obiektów	
				wzrost	spadek
1.	Zakłady produkcji żywności	41	44	-	3
2.	Zakłady produkcji pierwotnej żywności pochodzenia roślinnego, w tym prowadzące: dostawy bezpośrednie RHD Dostawy bezpośrednie + RHD	410	388	22	-
		17	21	-	4
		1	1	-	-
		4	3	1	-
3	Zakłady obrotu żywnością	472	443	29	-
4.	Środki transportu	82	134	-	52
5.	Zakłady żywienia zbiorowego otwarte	199	188	11	-
6.	Zakłady żywienia zbiorowego zamknięte	157	157	-	-
7.	Zakłady produkcji i obrotu materiałami i wyrobami przeznaczonymi do kontaktu z żywnością	29	28	1	-
	<b>Ogółem</b>	1412	1407	64	59

**Strukturę ilościowo – rodzajową ilustruje poniższy diagram:**



**Urzędowe kontrole żywności w 2025r.:**

Liczba zakładów znajdujących się w rejestrze	Liczba zaplanowanych kontroli	Liczba przeprowadzonych kontroli planowanych	% realizacji planu kontroli	Liczba kontroli nieplanowanych	w tym					Łączna liczba przeprowadzonych kontroli
					Liczba rekontroli	Liczba kontroli interwencyjnych	Liczba kontroli dot. zatwierdzenia zakładów	Liczba granicznych kontroli sanitarnych	Inne, np. w zakładach niezarejestrowanych	
1412	468	420	89,7	294	83	47	111	-	7	714

W harmonogramie kontroli urzędowych na 2025 rok zaplanowano 468 kontroli. Plan zrealizowano w 89,7% (przeprowadzono 420 kontroli spośród zaplanowanych). W roku sprawozdawczym przeprowadzono 294 kontrole nieplanowane, z czego 83 kontrole sprawdzające wykonanie nakazów decyzji i zaleceń pokontrolnych, sposobu usunięcia stwierdzonych nieprawidłowości oraz skuteczności nałożonych sankcji karnych. W ramach kontroli nieplanowanych przeprowadzono również 111 kontroli obiektów na wniosek strony o zatwierdzenie i wpis do rejestru zakładów podlegających urzędowej kontroli organów PIS lub rozszerzenie działalności oraz 47 kontroli interwencyjnych, w tym 2 w obiektach nieewidencjonowanych. Kontrole interwencyjne przeprowadzano również w związku z

wycofaniem produktów w ramach systemu RASFF, uzyskaniem nieprawidłowych wyników badań pobranych próbek żywności oraz innych działań wymagających przeprowadzenia nagłych kontroli w obiektach żywnościowo- żywieniowych, takich jak podejrzenie wystąpienia zatrucia pokarmowego. Pozostałe kontrole nieplanowane związane były z zorganizowanym wypoczynkiem dzieci i młodzieży, z poborem próbek do badań laboratoryjnych oraz kontrolami obiektów nieewidencjonowanych.

Plan nie został w pełni zrealizowany z powodu likwidacji wielu obiektów żywnościowo- żywieniowych (głównie zaplanowanych do kontroli obiektów ruchomych i tymczasowych oraz środków transportu), zawieszenia działalności zakładów lub zamknięcia niektórych zakładów w okresie poprzedzającym termin ustalonych działań kontrolnych.

W 2025 roku kontrole tematyczne w zakładach produkcyjnych oraz obrotu żywnością przeprowadzane były głównie w zakresie oceny systemu HACCP, GHP, GMP, stanu sanitarno-technicznego zakładów, prawidłowości i skuteczności procesów mycia i dezynfekcji oraz oceny zgodności z wymaganiami zdrowotnymi żywności wprowadzanej do obrotu. Część kontroli, podobnie jak w latach ubiegłych, dotyczyła oceny bezpieczeństwa wód butelkowanych, w szczególności warunków przechowywania oraz znakowania w okresie czerwiec - wrzesień 2025r. Sprawdzano znakowanie żywności oraz sposób przekazywania konsumentom informacji na temat żywności nieopakowanej. Temat ten realizowano również w zakładach żywienia zbiorowego otwartego i zamkniętego. Podczas kontroli w obiektach systemu oświaty oceniano przestrzeganie wymagań zawartych w Rozporządzeniu Ministra Zdrowia z dnia 26 lipca 2016r. oraz sposób żywienia dzieci i młodzieży. W gospodarstwach rolnych i ogrodniczych przeprowadzano kontrolę bezpieczeństwa produkcji pierwotnej żywności pochodzenia roślinnego oraz przestrzegania zasad higieny podczas zbioru. Podczas licznych kontroli przeprowadzonych w 2025 roku oceniano zakłady na podstawie arkusza oceny zakładów.

**Tab. Interwencje/skargi konsumentów/organizacji:**

Grupy obiektów/ rodzaje żywności	Liczba obiektów pod nadzorem	Liczba interwencji, skarg konsumentów/organizacji na działanie obiektów znajdujących się pod nadzorem	Zasadność interwencji/skarg konsumentów w %
Produkcja żywności	473	2	35,1 %
Obrót żywnością	544	21	
Żywnienie zbiorowe otwarte	199	12	
Żywnienie zbiorowe zamknięte	157	1	
Suplementy diety, żywność dla określonych grup, żywność wzbogacana (produkcja i obrót)	10	0	
Materiały i wyroby przeznaczone do kontaktu z żywnością (produkcja i obrót)	29	0	

W 2025 roku nie wpłynęły skargi na działalność PPIS w zakresie urzędowej kontroli żywności. Wpłynęło natomiast 37 interwencji konsumentów dotyczących nieprawidłowości w obiektach żywnościowo- żywieniowych. W związku z tym, że dwie interwencje dotyczyły tego samego obiektu, przeprowadzono 36 kontroli interwencyjnych. Większość interwencji dotyczyła braku bieżącego porządku, sprzedaży środków spożywczych po upływie terminu przydatności do spożycia oraz o niewłaściwej jakości, serwowania nieswieżych posiłków, nieprawidłowego magazynowania żywności, obecności szkodników, niezachowania zasad higieny przy przygotowywaniu i serwowaniu potraw oraz niewłaściwej gospodarki odpadami. Większość interwencji była niezasadna. W 2025 roku oprócz podanych w powyższej tabeli kontroli, przeprowadzono 8 kontroli interwencyjnych w związku z powiadomieniami w ramach systemu RASFF oraz 3 kontrole interwencyjne w związku z podejrzeniami zatruc pokarmowych.

W 2025 roku przeprowadzono ponadto 7 kontroli, w tym 2 interwencyjne w obiektach nieewidencjonowanych. Podczas tych kontroli na przedsiębiorców nałożono łącznie 3 mandaty na kwotę 1300 złotych. Do Pomorskiego Państwowego Wojewódzkiego Inspektora Sanitarnego przesłano jeden wniosek o ukaranie za sprzedaż niedozwolonych środków spożywczych z automatów zlokalizowanych na terenie jednostki systemu oświaty.

### Działalność kontrolno-represyjna w poszczególnych rodzajach nadzorowanych obiektów:

Lp	Działalność	Działalność kontrolno-represyjna w obiektach							
		produkcji żywności	produkcji pierwotnej żywności	obrotu żywnością	Środkach transportu	żywienia zbiorowego		produkcji i obrotu materiałami i wyrobami	ogółem
						otwartego	zamkniętego		
1	Liczba obiektów nadzorowanych	41	432	472	82	199	157	29	1412
2	Liczba obiektów skontrolowanych	33	47	245	32	108	109	15	589
3	Liczba obiektów poddanych ocenie za pomocą arkusza, w tym:	65	0	94	0	34	11	12	216
	- dla kategorii niskiego ryzyka	12	410	130	82	47	23	29	733
	- dla kategorii średniego ryzyka	15	22	341	0	151	134	0	663
	- dla kat. wysokiego ryzyka	14	0	1	0	1	0	0	16
4	Liczba kontroli ogółem, w tym:	43	47	311	32	136	121	17	707
	interwencyjnych	5	0	23	0	16	3	0	47
5	Liczba decyzji administracyjnych ogółem, w tym:	3	0	39	0	10	4	2	58
	unieruchomienia/przerwania działalności w całości lub części	0	0	0	0	0	0	0	0
	zakazu wprowadzania do obrotu produktu	0	0	0	0	0	0	0	0
6	Liczba mandatów/ kwota (zł)	2/800zł	0	28/ 6150zł	0	15/ 5100zł	2/ 500zł	0	47/ 12550zł

7	Liczba wniosków o nałożenie kar do PPWIS	0	0	0	0	0	0	0	0
---	--	---	---	---	---	---	---	---	---

Według rejestru zakładów w roku 2025 było ogółem 1412 zakładów żywnościowych, żywieniowych oraz materiałów i wyrobów przeznaczonych do kontaktu z żywnością.

W rejestrze znajdowały się 432 zakłady produkcji żywności, z czego 410 stanowili producenci produkcji pierwotnej pochodzenia roślinnego, 1 producent pierwotny zajmujący się równocześnie rolniczym handlem detalicznym oraz 17 producentów prowadzących dodatkowo sprzedaż bezpośrednią oraz 4 prowadzących rolniczy handel detaliczny oraz sprzedaż bezpośrednią. W zakładach tych nie wystawiano decyzji administracyjnych oraz nie nakładano mandatów.

Spośród 41 zakładów produkcji żywności skontrolowano 33, przeprowadzając 43 kontrole, w tym 5 interwencyjnych. Część kontroli interwencyjnych związana była z wycofaniem produktów w ramach systemu RASFF oraz ze zgłoszeniami konsumentów dotyczącymi niewłaściwej jakości produkowanej żywności.

W roku 2025 nie wydawano decyzji dotyczących unieruchomienia/przerwania działalności całego lub części zakładu oraz zakazu wprowadzenia produktu do obrotu. Wystawiono 2 decyzje administracyjne w piekarniach nakazujące poprawę stanu sanitarno-technicznego sufitów i ścian w określonym terminie. Przeprowadzono 1 kontrolę sprawdzającą, która potwierdziła wykonanie nakazów, natomiast termin drugiej decyzji upływie w 2026 roku.

W ciastkarniach nie wystawiano decyzji administracyjnych, ale nałożono 1 mandat karny na kwotę 300 złotych za brak bieżącego porządku oraz stosowanie w produkcji surowców po upływie terminu przydatności do spożycia. Przeprowadzona kontrola sprawdzająca potwierdziła wykonanie zaleceń protokołu.

Nakazami decyzji wystawionej w zakładzie garmażeryjnym objęto między innymi poprawę stanu sanitarno-technicznego zakładu i urządzeń wykorzystywanych do produkcji oraz opracowanie i wdrożenie procedur dotyczących badań właścicielskich surowców i wyrobów gotowych. W związku z licznymi nieprawidłowościami dotyczącymi między innymi braku bieżącego porządku nałożono 1 mandat na kwotę 500zł.

W dwóch istniejących zakładach przemysłu zbożowo-młynarskiego przeprowadzono łącznie 4 kontrole, które nie wykazały nieprawidłowości. Również dwa zakłady zajmujące się przetwórstwem orzechów nie budziły zastrzeżeń.

Według rejestru w 2025 roku były 472 zakłady obrotu żywnością. Skontrolowano 245 obiektów, przeprowadzając 311 kontroli, w tym 23 interwencyjne. W roku sprawozdawczym w sklepach spożywczych wystawiono 28 decyzji administracyjnych, w tym 1 w supermarkecie. Na wniosek strony wystawiono 4 decyzje zmieniające termin wykonania nakazów oraz 3 decyzje wygaszające z uwagi na przeprowadzenie na wniosek strony kontroli sprawdzającej przed upływem terminu określonego w decyzji administracyjnej. W 2025 roku przeprowadzono w sklepach spożywczych 37 kontroli sprawdzających, w tym 6 w supermarketach. Zazwyczaj nakazy decyzji wykonywane były w wyznaczonych w decyzjach terminach, za wyjątkiem jednego sklepu spożywczego w Tczewie, w którym po upomnieniu wystawiono tytuł wykonawczy i postanowienie o nałożeniu grzywny w kwocie 100 złotych. W sklepach spożywczych w 2025 roku nałożono 27 mandatów na kwotę 5 850 złotych (w tym 3 na kwotę 800 złotych w supermarketach). Najczęściej występujące nieprawidłowości, za które wystawiano mandaty, to brak bieżącego porządku oraz wprowadzanie do obrotu środków spożywczych po upływie terminu przydatności do spożycia, czy daty minimalnej trwałości.

Skontrolowano 8 spośród 17 znajdujących się w rejestrze w 2025 roku kiosków. Wystawiono 1 mandat na kwotę 300 złotych z powodu braku czystości oraz prawidłowej segregacji żywności. Kontrola sprawdzająca potwierdziła wykonanie zaleceń pokontrolnych.

W aptekach wystawiono 3 decyzje administracyjne, w których nakazano poprawę stanu sanitarno- technicznego ścian w pomieszczeniach magazynowych w określonym terminie.

W 2025 roku wystawiono w jednej hurtowni 2 decyzje administracyjne: 1 nakazującą poprawę stanu sanitarno- technicznego zakładu w wyznaczonym terminie oraz 1 wygaszającą nakazy w związku z przeprowadzeniem na wniosek strony szybszej kontroli sprawdzającej.

W grupie obiektów ruchomych i tymczasowych wystawiono 1 decyzję administracyjną nakazującą poprawę stanu sanitarno- technicznego. Kontrola sprawdzająca potwierdziła wykonanie nakazów decyzji w wyznaczonym terminie.

Kolejnych 5 decyzji administracyjnych wystawiono w innych zakładach obrotu żywnością: 2 decyzje nakazujące poprawę stanu sanitarno- technicznego ścian w określonym terminie oraz 3 decyzje zmieniające na wniosek strony termin wykonania nakazów.

W rejestrze w 2025r. znajdowały się 82 środki transportu, z czego w roku sprawozdawczym skontrolowano 32. Nie stwierdzono nieprawidłowości.

W 2025 roku spośród 199 zakładów żywienia zbiorowego otwartego skontrolowano 108, przeprowadzając 136 kontroli (w tym 54 w zakładach małej gastronomii oraz 12 w

zakładach ruchomych lub tymczasowych), z czego 16 stanowiły kontrole interwencyjne (w tym 9 w zakładach małej gastronomii). W zakładach żywienia zbiorowego typu otwartego wystawiono łącznie 10 decyzji administracyjnych nakazujących poprawę stanu sanitarno-technicznego w wyznaczonym terminie: 1 w restauracji, 4 w barach, 1 w kawiarni oraz 4 w zakładach małej gastronomii. W zakładach żywienia zbiorowego otwartego przeprowadzono łącznie 26 rekontroli, w tym 14 w zakładach małej gastronomii. W dwóch zakładach małej gastronomii nie wykonano nakazów w określonych w decyzjach terminach, co skutkowało wystawieniem dwóch tytułów wykonawczych oraz 4 postanowień o nałożeniu grzywny na łączną kwotę 600 złotych. W zakładach żywienia zbiorowego otwartego nałożono 15 mandatów na łączną kwotę 5 100 złotych, z czego 4 w zakładach małej gastronomii. 4 mandaty na łączną kwotę 1300 złotych wystawiono w restauracjach, 1 mandat 300 złotych w kawiarni, 6 na kwotę 2 200 złotych oraz 4 w grupie fast-food na łączną kwotę 1300 złotych. Najczęściej stwierdzane nieprawidłowości dotyczyły braku bieżącej czystości, prawidłowej segregacji żywności oraz stosowania do produkcji posiłków środków spożywczych po upływie terminu przydatności do spożycia/ daty minimalnej trwałości.

Pod nadzorem PSSE w Tczewie w 2025 roku znajdowało się 157 zakładów żywienia zbiorowego zamkniętego, z czego 109 skontrolowano. Przeprowadzono 121 kontroli, w tym 3 interwencyjne. W 2025 roku wystawiono w tej grupie 3 decyzje administracyjne nakazujące poprawę stanu sanitarno-technicznego w określonym terminie: 1 w bloku żywienia w DPS, 1 w żłobku w Tczewie oraz 1 w Zespole Szkół na terenie powiatu. W jednej ze szkół podstawowych w Tczewie w związku z niewykonaniem nakazów decyzji z 2024 roku, wystawiono tytuł wykonawczy i 3 postanowienia o nałożeniu grzywny na łączną kwotę 500 złotych. Ostatecznie nakazy decyzji wykonano. W tej grupie zakładów przeprowadzono łącznie 12 kontroli sprawdzających. W grupie zakładów żywienia zbiorowego zamkniętego wystawiono 1 mandat na kwotę 200 złotych w żłobku w Tczewie za brak bieżącego porządku i czystości. Wystawiono ponadto 1 decyzję nakazującą poprawę stanu sanitarno-technicznego ścian w obieralni oraz szafek w kuchni właściwej i pakowni w zakładzie usług cateringowych w Tczewie. Za brak bieżącego porządku nałożono 1 mandat na kwotę 300 złotych. Przeprowadzono w tej grupie 2 kontrole sprawdzające, które potwierdziły wykonanie nakazów decyzji administracyjnej oraz zaleceń protokołu kontroli.

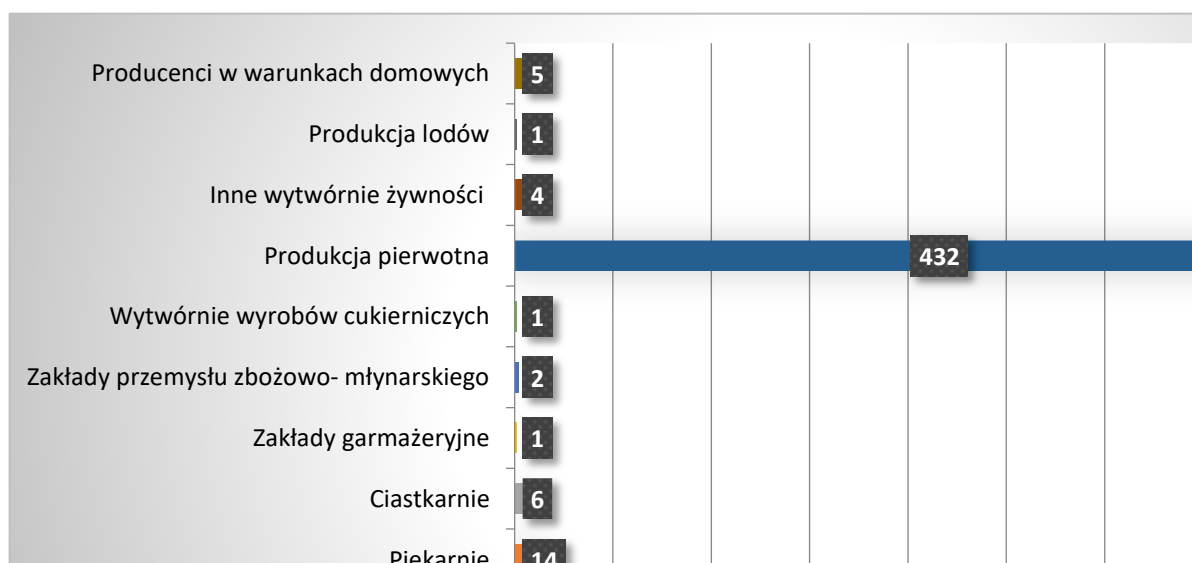
Na terenie objętym nadzorem Państwowego Powiatowego Inspektora Sanitarnego w Tczewie w roku 2025 pod nadzorem znajdowały się 4 zakłady produkujące oraz konfekcjonujące materiały i wyroby przeznaczone do kontaktu z żywnością, 2 hurtownie oraz 23 sklepy. Skontrolowano 3 zakłady produkcyjne oraz 12 sklepów. W miejscach obrotu

materiałami i wyrobami przeznaczonymi do kontaktu z żywnością wystawiono decyzję nakazującą poprawę stanu sanitarno- technicznego ścian oraz na wniosek strony decyzję zmieniającą termin wykonania nakazów.

**Dane dotyczące działalności w obiektach BŻŻ w latach 2023-2025:**

L.p.	Podjęte działania	Rok		
		2023	2024	2025
1	Ilość przeprowadzonych kontroli	713	765	714
2	Pobrane próbki środków spożywczych oraz materiałów i wyrobów przeznaczonych do kontaktu z żywnością	246	252	232
3	Mandaty: ilość/ kwota	71/17700 zł  (w tym 1/200zł w obiekcie nieewidencjonowanym)	69/16900zł  (w tym 4/1200zł w obiektach nieewidencjonowanych)	50/13850zł  (w tym 3/1300zł w obiektach nieewidencjonowanych)
4	Ilość wydanych decyzji razem	493	548	429
	- decyzje na poprawę stanu sanitarno-technicznego	73	64	49
	- decyzje o wykreśleniu obiektu z rejestru	5	26	16
	- decyzje zmieniające	10	8	5
	- decyzja o wygaśnięciu	6	1	4
	- decyzje płatnicze	269	281	208
	- decyzje zatwierdzające obiekt	89	84	111
	- decyzje o wycofaniu produktu	-	1	-
	- decyzja uchylająca zatwierdzenie	-	83	36

## Obiekty produkcji żywności:



W 2025 roku w rejestrze była 1 wytwórnia lodów, w której przeprowadzono 1 kontrolę. Nie stwierdzono nieprawidłowości.

Skontrolowano 7 lodziarni z automatami do lodów, przeprowadzając 7 kontroli kompleksowych. W tej grupie zakładów nie nakładano mandatów karnych i nie wystawiano decyzji administracyjnych.

W 2025 roku w rejestrze było 14 piekarni, skontrolowano 10, w których przeprowadzono 13 kontroli, w tym 1 kontrolę sprawdzającą i 2 kontrole interwencyjne. Wystawiono 2 decyzje administracyjne nakazujące poprawę stanu sanitarno- technicznego sufitów i ścian w określonym terminie. Przeprowadzono 1 kontrolę sprawdzającą, która potwierdziła wykonanie nakazów, natomiast termin drugiej decyzji upłynie w 2026 roku. W piekarniach pobrano do badań laboratoryjnych w kierunku mykotoksyn 4 próbki mąki, żadnej z nich nie zdyskwalifikowano.

W rejestrze zakładów znajdowało się 6 ciastkarni, wszystkie skontrolowano. W tej grupie nie wystawiano decyzji administracyjnych, ale nałożono 1 mandat karny na kwotę 300 złotych. W 2 zakładach z tej grupy przeprowadzono badanie tłuszczów smażalniczych z wykorzystaniem szybkiego testu. Nie stwierdzono nieprawidłowości, więc nie pobrano próbek do dalszych badań potwierdzających.

W zakładzie garmażeryjnym przeprowadzono 1 kontrolę podczas której nałożono 1 mandat na kwotę 500zł, a w konsekwencji stwierdzonych nieprawidłowości wystawiono decyzję administracyjną. Pobrana do badań w kierunku parametrów czystości 1 próbka

substancji konserwującej stosowanej w zakładzie nie budziła zastrzeżeń.

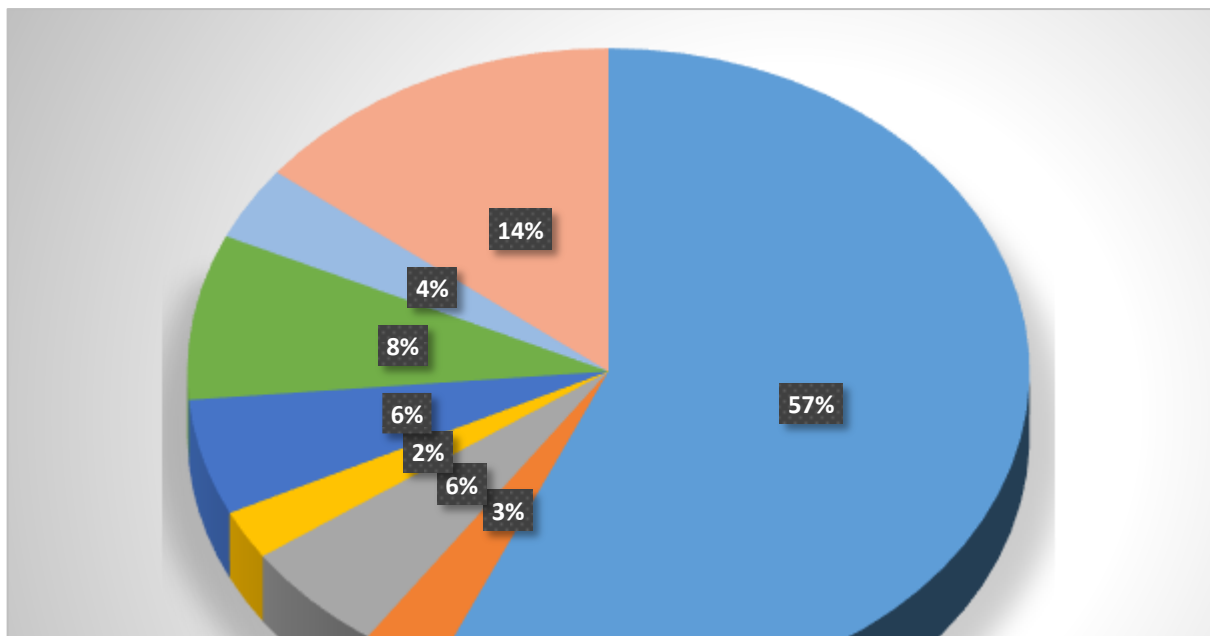
W grupie zakładów przemysłu zbożowo- młynarskiego znajdowały się 2 zakłady. Przeprowadzono w nich 4 kontrole, nie wystawiano decyzji administracyjnych oraz nie nakładano mandatów. W młynie pobrano jedną próbkę ziarna pszenicy do badań w kierunku mykotoksyn oraz w kaszarni jedną próbkę grochu do badań w kierunku pozostałości pestycydów. Zbadane próbki były zgodne z wymaganiami.

Pod nadzorem PSSE w Tczewie w 2025 roku były 4 zakłady z grupy „inne wytwórnie żywności”. Wszystkie skontrolowano, przeprowadzając 7 kontroli. W zakładzie konfekcjonowania przypraw oraz w wytwórni wyrobów mięsnych w supermarkecie nie stwierdzono żadnych nieprawidłowości. W dwóch zakładach zajmujących się przetwórstwem orzechów pobrano do badań laboratoryjnych w kierunku obecności mykotoksyn 4 próbki orzechów. Wszystkie zbadane próbki były zgodne z wymaganiami. W zakładach tych przeprowadzono 3 kontrole interwencyjne. Jedną z nich przeprowadzono wraz z przedstawicielami Powiatowego Lekarza Weterynarii w Tczewie w związku z prowadzonym postępowaniem wyjaśniającym w sprawie ewentualnej produkcji pasz bez wymaganej rejestracji. Kontrola ta nie wykazała nieprawidłowości w sprawdzanym zakresie. Dwie pozostałe kontrole interwencyjne związane były z powiadomieniami w ramach systemu RASFF.

W rejestrze znajdowały się 432 zakłady produkcji żywności, z czego 410 stanowili producenci produkcji pierwotnej pochodzenia roślinnego. Większość gospodarstw rolnych znajdujących się w rejestrze prowadzi produkcję pierwotną zbóż, roślin okopowych, oleistych oraz owoców i warzyw. W rejestrze znajduje się 1 producent pierwotny zajmujący się równocześnie rolniczym handlem detalicznym oraz 17 producentów prowadzących dodatkowo sprzedaż bezpośrednią oraz 4 prowadzących rolniczy handel detaliczny oraz sprzedaż bezpośrednią. W 2025 roku skontrolowano 47 producentów pierwotnych, w tym 3 dostawców bezpośrednich. W zakładach tych nie wystawiano decyzji administracyjnych oraz nie nakładano mandatów. W tej grupie obiektów, tj. w gospodarstwach rolnych i ogrodniczych pobrano do badań laboratoryjnych 8 próbek. W kierunku pozostałości pestycydów pobrano: maliny, wiśnie, śliwki, marchew oraz 2 próbki ziarna rzepaku. W kierunku metali szkodliwych dla zdrowia pobrano truskawki oraz ziarno pszenicy. Żadnej z tych próbek nie zdyskwalifikowano.

W rejestrze zakładów znajdowało się również 5 producentów żywności w warunkach domowych (głównie ciast i tortów), z czego skontrolowano 2 zakłady. Nie stwierdzono żadnych nieprawidłowości w ich funkcjonowaniu.

### Obiekty obrotu żywnością:



Według rejestru w 2025 roku były 472 zakłady obrotu żywnością, w tym 322 sklepy spożywcze (w tym 26 supermarketów), 17 kiosków spożywczych, 33 apteki, 32 magazyny hurtowe, 21 obiektów ruchomych i tymczasowych oraz 47 innych obiektów obrotu żywnością. Skontrolowano 245 obiektów, przeprowadzając 311 kontroli, w tym 23 interwencyjne oraz 41 rekontroli. W zakładach obrotu żywnością wystawiono łącznie 39 decyzji administracyjnych i nałożono 28 mandatów na łączną kwotę 6 150 złotych. W ramach realizacji planu pobierania próbek do badania na 2025 rok pobrano do badania w zakładach obrotu żywnością 190 próbek, z czego 12 zdyskwalifikowano.

Spośród 322 sklepów spożywczych znajdujących się w rejestrze, 26 stanowiły supermarkety. Skontrolowano 186 sklepów, w tym 21 supermarketów, przeprowadzając łącznie 246 kontroli, w tym 44 w supermarketach. W 2025 roku przeprowadzono w sklepach spożywczych 22 kontrole interwencyjne, w tym 8 w supermarketach. W sklepach spożywczych pobrano 159 próbek żywności (w tym 154 w supermarketach). Łącznie pobrano 105 próbek do badań mikrobiologicznych (w tym 100 w supermarketach) oraz 54 próbek do badań chemicznych (wszystkie w supermarketach). Spośród wszystkich próbek pobranych do badań

mikrobiologicznych zdyskwalifikowano 5 próbek pn. „Mięso mielone wieprzowe z szynki” z uwagi na wykrycie obecności Salmonella w 10g w 3 z 5 pobranych próbek oraz 5 próbek pn. „Tatar wołowy” z uwagi na przypuszczalne wykrycie STEC o właściwościach tworzenia histopatologicznych zmian typu A/E w 25g w 1 z 5 próbek oraz przypuszczalne wykrycie STEC O145 i O103 w 25g w 1 z 5 próbek. Spośród 54 próbek pobranych w supermarketach do badań chemicznych zdyskwalifikowano dwie. W próbce pn. „Gyros roślinny Vemondo” pobranej do badania w kierunku alergenów białka soi stwierdzono obecność białka soi w ilości 10,1 +/- 0,11 mg/kg. Kolejną próbkę pn. „Rzodkiew biała” zdyskwalifikowano z uwagi na obecność pozostałości pestycydów. W opisanych wyżej przypadkach przygotowywano zgłoszenia w ramach Systemu Wczesnego Ostrzegania o Niebezpiecznej Żywności RASFF, przekazywano sprawy do właściwych Państwowych Powiatowych Inspektorów Sanitarnych oraz właściwych Powiatowych Lekarzy Weterynarii nadzorujących producentów. Wszystkie zdyskwalifikowane próbki były pochodzenia krajowego. W sklepach przeprowadzano ocenę znakowania próbek pobranych do badań laboratoryjnych, jak i ocenę znakowania środków spożywczych oferowanych do sprzedaży bez opakowania. W okresie od czerwca do września przeprowadzano wzmożone kontrole w zakresie oceny bezpieczeństwa wód butelkowanych, w szczególności warunków przechowywania oraz znakowania. Podczas tych kontroli oceniono znakowanie 4 wód mineralnych- nie stwierdzono nieprawidłowości. W 2025 roku odnotowano w sklepach spożywczych zauważalną poprawę stanu sanitarnego, gdzie wystawiono 28 decyzji administracyjnych na poprawę stanu sanitarno- technicznego, w tym 1 w supermarkecie. Odpowiednio w roku 2024 wystawiono 43 decyzje, w tym 2 w supermarketach, a w 2023 roku 78 decyzji, w tym 6 w supermarketach. Liczba decyzji z roku na rok spada, co świadczy o poprawie stanu sanitarno- technicznego. Podobna jest zależność w ilości wystawianych w tej grupie mandatów karnych, gdyż w 2025 roku nałożono 27 mandatów na kwotę 5 850 złotych (w tym 3 na kwotę 800 złotych w supermarketach), w 2024 roku 35 na kwotę 6 500 złotych (w tym 5 na 1200 złotych w supermarketach), a w 2023 roku 44 na kwotę 9 450 złotych, (w tym 10 na 2 000 złotych w marketach). Spadła w porównaniu do lat ubiegłych liczba kontroli interwencyjnych w sklepach spożywczych.

W 8 kioskach spożywczych przeprowadzono 9 kontroli. Wystawiono 1 mandat na kwotę 300 złotych z powodu braku czystości oraz prawidłowej segregacji żywności. Kontrola sprawdzająca potwierdziła wykonanie zaleceń pokontrolnych.

W 2025 roku w rejestrze były 33 apteki, skontrolowano 12, wystawiono 3 decyzje administracyjne, w których nakazano poprawę stanu sanitarno- technicznego ścian w pomieszczeniach magazynowych w określonym terminie. Pobrano do badań 3 próbki

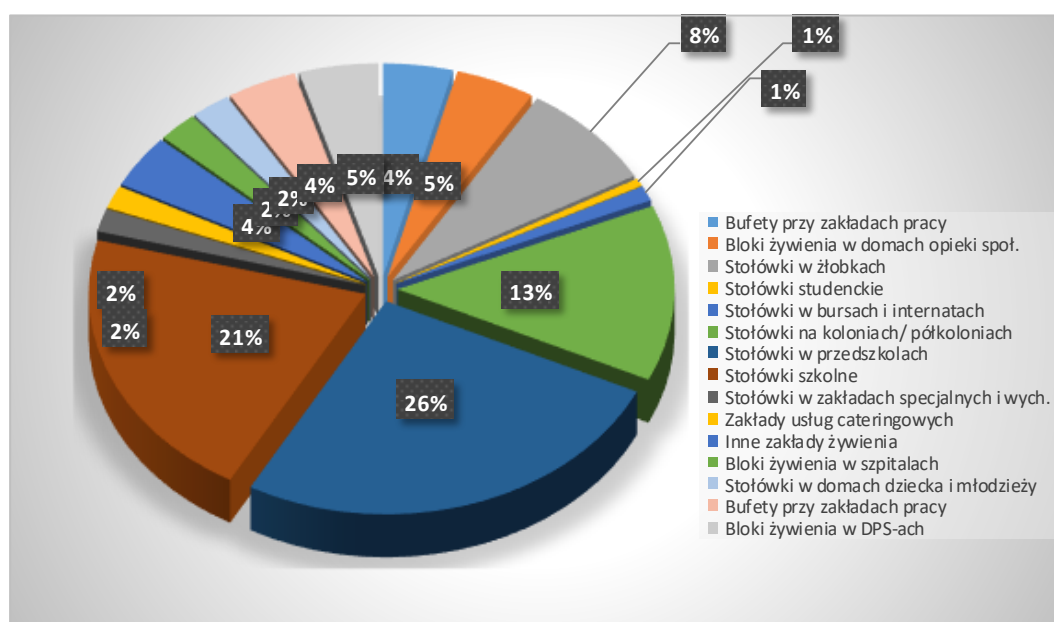
suplementów diety, w których odpowiednio zbadano zawartość kwasów omega, obecność metali szkodliwych dla zdrowia oraz oceniono znakowanie. Wszystkie próbki były zgodne z wymaganiami.

Według rejestru w 2025 roku były 32 magazyny hurtowe. Skontrolowano 20 z nich, przeprowadzając 24 kontrole, w tym 1 interwencyjną i 2 rekontrole. W ramach realizacji planu pobierania próbek na 2025 rok pobrano w hurtowniach do badań laboratoryjnych 28 próbek środków spożywczych. Do badań mikrobiologicznych pobrano 7 próbek, do badania w kierunku metali szkodliwych dla zdrowia - 3, antybiotykoodporności - 2, mykotoksyn - 2, do badań radiacyjnych - 4 oraz do badania w kierunku pozostałości pestycydów - 10 próbek. Żadnej z wyżej wymienionych próbek nie zdyskwalifikowano.

W grupie obiektów ruchomych i tymczasowych znajdowało się w roku sprawozdawczym 21 zakładów. Skontrolowano 15, w tym zatwierdzono 6 nowych zakładów.

Spośród 47 znajdujących się w rejestrze innych zakładów obrotu żywnością skontrolowano 4, a spośród 82 środków transportu skontrolowano 32. W 2025 roku przeprowadzano systematycznie monitoring stron internetowych naceLOWANYCH między innymi na wprowadzanie do obrotu suplementów diety zawierających niedozwolone substancje. W związku z tym, że nie stwierdzono sprzedaży i reklamy suplementów diety przez podmioty z terenu powiatu tczewskiego, nie przeprowadzano w powyższym zakresie kontroli tematycznych.

### Żywnieie zbiorowe zamknięte:



Pod nadzorem PSSE w Tczewie w 2025 roku znajdowało się 157 zakładów żywienia zbiorowego zamkniętego. Skontrolowano 109, przeprowadzając łącznie 121 kontroli, w tym 14 kontroli sprawdzających i 3 interwencyjne. Pobrano do badań laboratoryjnych 2 próbki posiłków obiadowych oraz w związku z podejrzeniem zatrucia pokarmowego 5 wymazów do badań mikrobiologicznych

W 2025 roku w rejestrze było 7 bufetów przy zakładach pracy, z czego 5 prowadzi żywienie w systemie cateringowym. Skontrolowano 6 bufetów, przeprowadzając 7 kontroli, w tym 1 na wniosek przedsiębiorcy, związaną z rozszerzeniem zakresu działalności.

Spośród 4 znajdujących się w rejestrze bloków żywienia w szpitalach, wszystkie prowadzą żywienie w systemie cateringowym. W roku sprawozdawczym skontrolowano 3 bloki żywienia. Podczas jednej kontroli stwierdzono nieprawidłowo zapakowany i dostarczony posiłek dla pacjentów. Najczęściej stwierdzane nieprawidłowości dotyczące żywienia pacjentów dotyczyły braku pełnowartościowego białka w jednym z głównych posiłków oraz braku informacji o sposobie obróbki termicznej.

W 2025 roku w rejestrze było 8 bloków żywienia w domach opieki społecznej. Skontrolowano 4 zakłady, w jednym z nich pobrano do badań laboratoryjnych próbkę posiłku obiadowego dla diety podstawowej oraz oceniono jadłospis dekadowy przy zastosowaniu programu komputerowego DIETA 6.D. W kontrolowanym domu pomocy społecznej przebywają osoby z różnym stopniem niepełnosprawności oraz somatycznie chore, część pacjentów przyjmuje specjalistyczne leki, których skutkiem ubocznym jest zwiększone łaknienie. Biorąc pod uwagę kaloryczność pobranego posiłku oraz dane uzyskane z badań laboratoryjnych stwierdzono, że wartość kaloryczna posiłku obiadowego wynosi 1140 kcal, co stanowi 28,7% średniej kaloryczności posiłków z całej dekady i jest niższa od zaleceń żywieniowych przy systemie czteroposiłkowym. Z otrzymanych dokumentów oraz badania laboratoryjnego posiłku obiadowego wynika, iż zawartość soli jest zbyt wysoka. Zawartość wapnia obliczona na podstawie średnioważonej normy dla ocenianej grupy w zestawieniu dekadowym była zbyt niska. Ocenę jadłospisu dekadowego, która wykazała nieprawidłowości dotyczące braku pełnowartościowego białka w głównym posiłku oraz zbyt małą podaż warzyw i/lub owoców przeprowadzono też w innym domu pomocy społecznej.

W 2025 roku w rejestrze było 14 żłobków, w tym 12 prowadzących żywienie w systemie cateringowym. Skontrolowano 7 zakładów, w jednym z nich stwierdzono nieprawidłowości.

Spośród 36 stołówek szkolnych, w 10 prowadzone jest żywienie w systemie cateringowym. W 2025 roku skontrolowano 20 obiektów, w których przeprowadzono 27 kontroli, w tym 5 w żywieniu cateringowym. W trakcie kontroli w szkołach przeprowadzano ocenę jadłospisów w zakresie Rozporządzenia Ministra Zdrowia z dnia 26 lipca 2016 roku w sprawie grup środków spożywczych przeznaczonych do sprzedaży dzieciom i młodzieży w jednostkach systemu oświaty oraz wymagań, jakie muszą spełniać środki spożywcze stosowane w ramach żywienia zbiorowego dzieci i młodzieży w tych jednostkach. Stwierdzono następujące nieprawidłowości: brak porcji z grupy mięso, jaja, nasiona roślin strączkowych, orzechy oraz porcji ryby. W jednej ze szkół pobrano próbkę posiłku obiadowego do badań laboratoryjnych i na podstawie otrzymanych informacji dotyczących wieku i płci dzieci oraz gramatury składników poszczególnych posiłków, otrzymany jadłospis 10-dniowy oceniono również przy użyciu programu komputerowego DIETA 6.D pod kątem wartości odżywczej. Podobną ocenę przeprowadzono również w zespole szkół z powiatu tczewskiego.

W 2025 roku przeprowadzono 1 kontrolę w stołówce w internacie, która nie wykazała nieprawidłowości.

Przeprowadzono 23 kontrole w placówkach organizujących kolonie, obozy i półkolonie letnie oraz w czasie ferii zimowych. Wszystkie skontrolowane obiekty są objęte całorocznym nadzorem PSSE w Tczewie. Były to w większości półkolonie w miejscu zamieszkania. W placówkach tych uczestnicy otrzymywali jeden posiłek dziennie, przeważnie obiad jednodaniowy. W przypadku wyjazdów terenowych uczniowie otrzymywali suchy prowiant, owoc oraz wodę lub napoje. Kontrole te nie wykazały nieprawidłowości. Podczas trwania wypoczynku dzieci i młodzieży nie wpłynęły żadne interwencje. Nie stwierdzono nieprawidłowości.

W 2025 roku zarejestrowanych było 45 stołówek przedszkolnych, z czego 15 posiada własną kuchnię, natomiast w 30 prowadzi się żywienie dzieci w systemie cateringowym. Skontrolowano 31 przedszkoli, w tym 21 prowadzących żywienie w systemie cateringowym. W przedszkolach przeprowadzono 31 kontroli, w tym 2 kontrole interwencyjne związane z podejrzeniami zatruc pokarmowych, w związku z czym podczas kontroli pobrano do badania 5 wymazów sanitarnych z rąk pracowników. W wyniku badań laboratoryjnych nie stwierdzono żadnych nieprawidłowości. W 17 przedszkolach przeprowadzono ocenę jadłospisów, w tym 3 dekadowych. W 7 przypadkach stwierdzono niezgodności w zakresie Rozporządzenia Ministra Zdrowia dnia 26 lipca 2016r. w sprawie grup środków spożywczych przeznaczonych do sprzedaży dzieciom i młodzieży w jednostkach systemu oświaty (...). Nieprawidłowości w

jadłospisach dotyczyły: braku co najmniej 2 porcji mleka lub produktów mlecznych (4 obiekty), braku porcji warzyw lub owoców w każdym posiłku (3 obiekty), braku porcji z grupy mięso, jaja, nasiona roślin strączkowych, orzechy (3 obiekty), zbyt wysokiej podaży cukrów prostych w dekadzie (1 obiekt). Posiłki do przedszkoli dostarczane są przez firmy cateringowe w specjalnych pojemnikach utrzymujących ciepło oraz na miejscu porcjowane i wydawane na naczyniach tradycyjnych bądź naczyniach z plastiku lub melaminy przeznaczonych do termicznej dezynfekcji. Zgodnie z zawartymi umowami próbki pokarmowe są na bieżąco odkładane w firmach cateringowych.

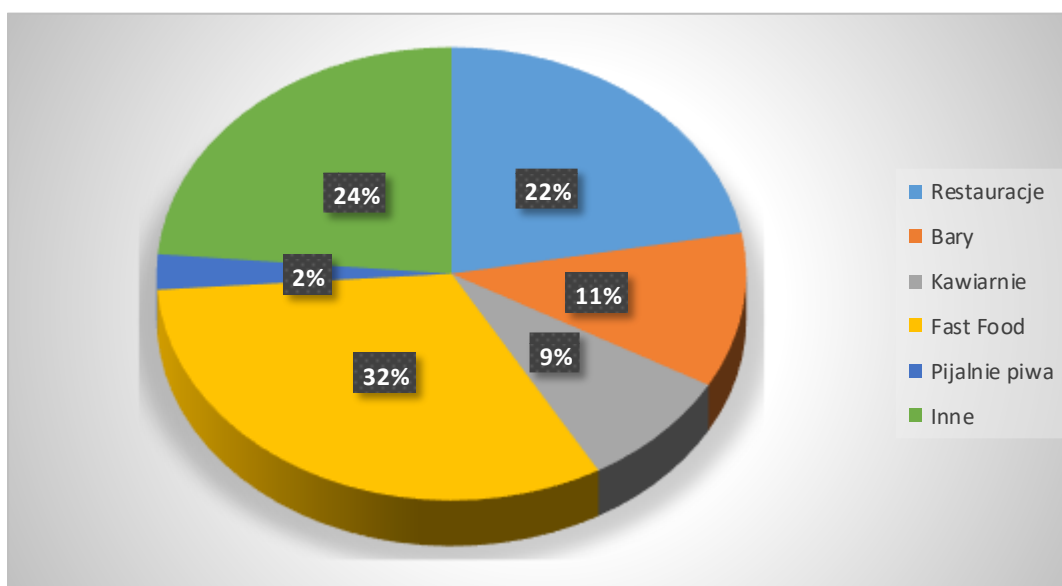
W każdym z opisanych wyżej przypadków szczegółową analizę ocenianego jadłospisu dekadowego oraz związane z tym uwagi i zalecenia przekazywano pismem do dyrekcji kontrolowanej placówki oraz organu założycielskiego/ zarządzającego. Zobowiązywano równocześnie do przesłania we wskazanym terminie informacji o sposobie wdrożenia działań naprawczych oraz do przesłania prawidłowo opracowanych jadłospisów.

W 2025 roku skontrolowano 3 spośród 4 znajdujących się w rejestrze placówek typu socjalizacyjnego oraz w 1 stołówce studenckiej. Kontrole nie wykazały nieprawidłowości.

Ponadto skontrolowano 3 stołówki w zakładach specjalnych i wychowawczych. W dwóch z nich przeprowadzono ocenę jadłospisów, które były zgodne z wymaganiami.

W 2025 roku w rejestrze były 3 zakłady cateringowe, w których przeprowadzono 6 kontroli, w tym 2 kontrole związane z odbiorem zakładu, 1 kontrolę interwencyjną w związku z podejrzeniem zatrucia pokarmowego oraz 2 kontrole sprawdzające. W jednym zakładzie usług cateringowych przeprowadzono ocenę jadłospisu i stwierdzono brak porcji z grupy mięso, jaja, nasiona roślin strączkowych, orzechy.

## Żywnienie zbiorowe otwarte:



W 2025 roku na terenie objętym nadzorem PPIS w Tczewie znajdowało się 199 zakładów żywienia zbiorowego otwartego (skontrolowano 108), w tym 69 zakładów małej gastronomii (skontrolowano 39) oraz 47 zakładów ruchomych i tymczasowych (skontrolowano 12). Zatwierdzone zostały 24 zakłady, w tym 8 zakładów małej gastronomii i 8 zakładów ruchomych i tymczasowych. Przeprowadzono 136 kontroli (w tym 54 w zakładach małej gastronomii i 12 w obiektach ruchomych i tymczasowych), z czego 16 stanowiły kontrole interwencyjne, w tym 9 w zakładach małej gastronomii. Przeprowadzono 26 kontroli sprawdzających, w tym 14 w zakładach małej gastronomii. W zakładach żywienia zbiorowego otwartego w sezonie letnim wzorem lat ubiegłych w miejscowościach turystycznych przeprowadzano wzmożone kontrole.

Spośród 16 kontroli interwencyjnych w tej grupie obiektów 1 przeprowadzono w związku z podejrzeniem zatrucia pokarmowego, a 3 w związku z wycofaniem środków spożywczych w ramach systemu RASFF. Pozostałe kontrole interwencyjne w zakładach żywienia zbiorowego otwartego były przeprowadzane głównie w związku z interwencjami konsumentów dotyczącymi zazwyczaj nieprawidłowości natury higieniczno- sanitarnej w obiektach, w ich otoczeniu, złej jakości serwowanych posiłków oraz złej gospodarki odpadami. Trzy z nich były uzasadnione, a w 2 przypadkach stwierdzono inne nieprawidłowości niż wskazywane w interwencjach. W tej grupie obiektów pobrano do badań laboratoryjnych 5 próbek żywności oraz 5 wymazów, żadnej z próbek nie zdyskwalifikowano.

W roku sprawozdawczym według ewidencji były 44 restauracje. Skontrolowano 25 zakładów, przeprowadzając 29 kontroli, w tym 3 kontrole interwencyjne oraz 4 kontrole sprawdzające wykonanie nakazów. W grupie restauracji wystawiono 1 decyzję administracyjną nakazującą poprawę stanu techniczno- sanitarnego w określonym terminie. Za bieżące nieprawidłowości higieniczno- sanitarne oraz obecność środków spożywczych po upływie terminu przydatności do spożycia nałożono 4 mandaty na kwotę 1300 zł.

W 2025 roku zarejestrowanych było 17 kawiarni. Zatwierdzono 3 nowe obiekty. Skontrolowano 13, przeprowadzając 17 kontroli, w tym 1 interwencyjną oraz 3 rekontrole. Kontrola interwencyjna nie potwierdziła zgłoszonych przez konsumenta nieprawidłowości. Wystawiono 1 mandat na kwotę 300 złotych.

Według ewidencji w roku sprawozdawczym były 22 bary. Skontrolowano 19 barów, przeprowadzając 25 kontroli, w tym 3 interwencyjne oraz 5 kontroli sprawdzających wykonanie nakazów. Za bieżące nieprawidłowości nałożono 6 mandatów karnych na kwotę 2200 złotych. Wystawiono 4 decyzje administracyjne nakazujące poprawę stanu techniczno- sanitarnego w określonym terminie.

Według rejestru w grupie fast food były 64 obiekty. W 2025 roku skontrolowano 36, przeprowadzając 51 kontroli, w tym 14 kontroli sprawdzających. W tej grupie zakładów wystawiono 4 decyzje administracyjne nakazujące poprawę stanu sanitarno- technicznego zakładu. Nałożono 4 mandaty na łączną kwotę 1300 złotych za brak bieżącego porządku. W 3 zakładach z tej grupy przeprowadzono badanie tłuszczów smaźalniczych z wykorzystaniem szybkiego testu. Nie stwierdzono nieprawidłowości.

W rejestrze znajduje się również 5 pjalni piwa, z których 3 w 2025 roku skontrolowano. Nie stwierdzono nieprawidłowości.

W grupie zakładów ruchomych i tymczasowych według rejestru było 47 obiektów. W 2025r. zatwierdzono 8 ruchomych punktów gastronomicznych, przeprowadzono łącznie 12 kontroli. Nie wystawiano decyzji administracyjnych oraz nie nakładano mandatów karnych.

Spośród zakładów żywienia zbiorowego otwartego zaobserwowano poprawę stanu sanitarnego w restauracjach, o czym świadczy zmniejszona liczba wystawianych w 2025 roku mandatów w porównaniu do lat ubiegłych. Wyjątkiem w tej grupie są zakłady małej gastronomii, takie jak kebaby, których ilość z roku na rok rośnie, często zmienia się podmiot prowadzący, a prawidłowy stan sanitarny jest trudny do wyegzekwowania. W dwóch zakładach małej gastronomii nie wykonano nakazów decyzji w określonym terminie, co skutkowało wystawieniem dwóch tytułów wykonawczych oraz 4 postanowień o nałożeniu grzywny.

## **Zakłady produkcji oraz miejsca obrotu materiałami i wyrobami przeznaczonymi do kontaktu z żywnością**

W 2025 roku nie stwierdzono nieprawidłowości w zakładach produkcji materiałów i wyrobów przeznaczonych do kontaktu z żywnością. W jednym zakładzie obrotu w związku z nieprawidłowym stanem sanitarno- technicznym ścian wystawiono 1 decyzję administracyjną nakazującą poprawę stanu w określonym terminie oraz 1 decyzję zmieniającą na wniosek strony termin wykonania nakazów. W miejscach obrotu pobrano do badań laboratoryjnych 6 próbek materiałów i wyrobów przeznaczonych do kontaktu z żywnością, żadnej z nich nie zdyskwalifikowano.

W 2025 roku nie podejmowano żadnych działań w zakresie eksportu żywności. Nie wystawiano certyfikatów eksportowych (free sale) i innych zaświadczeń.

W ramach współpracy w 2025 roku przeprowadzono wraz z przedstawicielami Powiatowego Lekarza Weterynarii w Tczewie jedną wspólną kontrolę na targowisku w Tczewie oraz jedną kontrolę w związku z prowadzonym przez Powiatowego Lekarza Weterynarii w Tczewie postępowaniem wyjaśniającym w sprawie ewentualnej produkcji pasz, bez wymaganej rejestracji. Wspólna kontrola nie wykazała nieprawidłowości w kontrolowanym zakresie.

W 2025 roku wspólnie z przedstawicielami Wojewódzkiego Inspektoratu Ochrony Środowiska w Gdańsku przeprowadzono 1 kontrolę w gospodarstwie rolnym.

Dwukrotnie w ciągu 2025 roku poproszono przedstawicieli Komendy Powiatowej Policji w Tczewie o asystę przy kontroli mieszkania prywatnego, w którym istniało podejrzenie produkcji suplementów diety. Kontrola nie wykazała nieprawidłowości w powyższym zakresie.

## **V. Higiena Pracy i Nadzór nad Chemikaliami**

**W roku 2025 głównymi kierunkami działania Sekcji Higieny Pracy i Nadzoru nad Chemikaliami były m.in.:**

### **W zakresie higieny pracy:**

- Działania edukacyjno-informacyjne w ramach prowadzonych kontroli w zakresie higieny pracy.
- Działania kontrolne oraz edukacyjne w zakresie warunków pracy i oceny narażenia zawodowego pracowników narażonych na substancje reprotoksyczne w środowisku pracy.
- Działania kontrolne oraz edukacyjne w zakresie przygotowania pracodawców pod kątem przestrzegania przepisów i zasad BHP podczas prac związanych z usuwaniem bądź zabezpieczeniem wyrobów zawierających azbest.
- Działania kontrolne w zakresie ochrony zdrowia przed następstwami używania tytoniu i wyrobów tytoniowych - w zakładach pracy.
- Upowszechnianie specjalistycznej wiedzy w porozumieniu z instytutami naukowo-badawczymi/organizacjami w zakresie zagrożeń środowiska pracy.
- Prowadzenie postępowań administracyjnych w sprawach dotyczących podejrzeń chorób zawodowych.

### **W zakresie produktów kosmetycznych:**

- Pobieranie próbek produktów kosmetycznych przeznaczonych dla niemowląt i małych dzieci do badań w zakresie jakości mikrobiologicznej.
- Czynności kontrolne w zakresie spełniania przez importerów wymagań rozporządzenia (WE) nr 1223/2009 dot. produktów kosmetycznych
- Czynności kontrolne w zakresie produktów kosmetycznych stosowanych do wykonywania tzw. tatuaży z henny.
- Czynności kontrolne u osób odpowiedzialnych za produkty kosmetyczne.

### **W zakresie nadzoru nad chemikaliami:**

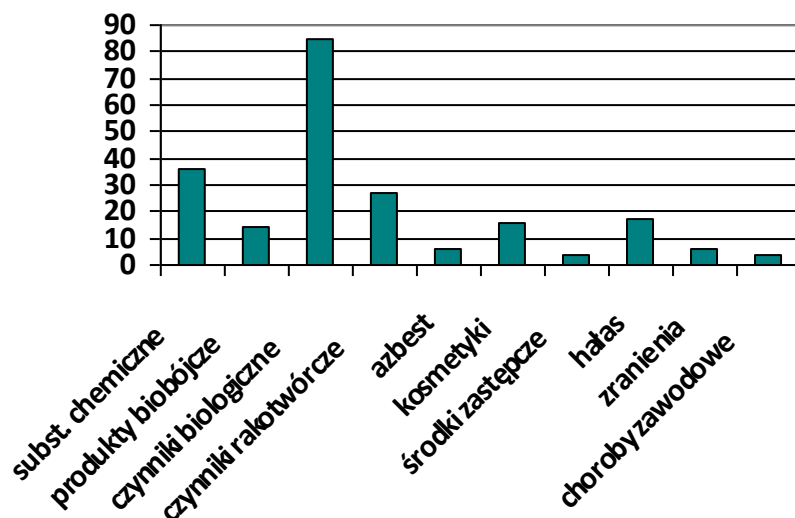
- Czynności kontrolne w zakresie realizacji warunków pozwolenia przez udostępniających na rynku produkty biobójcze przeznaczone wyłącznie dla użytkowników profesjonalnych.

- Czynności kontrolne w zakresie produktów biobójczych przeznaczonych do konserwacji drewna oraz materiałów budowlanych z uwzględnieniem zarówno produktów do zastosowań profesjonalnych, jak i nieprofesjonalnych, dostępnych w sprzedaży stacjonarnej i internetowej.
- Czynności kontrolne w zakresie produktów biobójczych stosowanych w higienie weterynaryjnej z uwzględnieniem zarówno produktów przeznaczonych dla zwierząt domowych, jak i hodowlanych, dostępnych w sprzedaży stacjonarnej i internetowej.
- Nadzór nad ustawowym zakazem wytwarzania i wprowadzania do obrotu na terytorium RP środków zastępczych oraz działań profilaktycznych w zakresie środków zastępczych i nowych substancji psychoaktywnych.

Na dzień 31.12.2025r. w ewidencji Sekcji Higieny Pracy i Nadzoru nad Chemikaliami znajdowało się 630 zakładów, zatrudniających 23543 pracowników.

**W roku sprawozdawczym pracownicy Sekcji wykonali 227 kontroli w 210 obiektach, łącznie zatrudniających 11334 pracowników.** Przeprowadzone kontrole obejmowały m.in. tematykę dotyczącą nadzoru nad substancjami chemicznymi i ich mieszaninami (36 kontroli), nadzoru nad produktami biobójczymi (14 kontroli), nadzoru nad substancjami, czynnikami oraz procesami o działaniu rakotwórczym, mutagennym lub reprotoksycznym w środowisku pracy (27 kontroli), nadzoru nad czynnikami biologicznymi w środowisku pracy (85 kontroli), nadzoru nad produktami kosmetycznymi (16 kontroli), nadzoru nad przestrzeganiem przepisów dot. środków zastępczych (4 kontrole), w zakresie bezpiecznego usuwania wyrobów zawierających azbest (6 kontroli), w zakresie bezpieczeństwa i higieny pracy przy wykonywaniu prac związanych z narażeniem na zranienie ostrymi narzędziami używanymi przy udzielaniu świadczeń zdrowotnych (6 kontroli) a także w zakresie ochrony zdrowia pracowników narażonych na hałas (17 kontroli). Ponadto przeprowadzono 4 kontrole w ramach postępowań administracyjnych dotyczących chorób zawodowych.

Zakres tematyczny przeprowadzonych kontroli przedstawia poniższy wykres (Wykres nr 1)



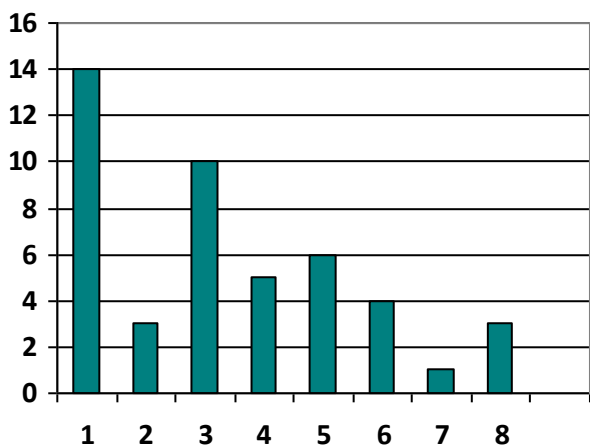
Wykres 1. Liczba przeprowadzonych kontroli z podziałem na ich tematykę.

**Pracownicy Sekcji Higieny Pracy i Nadzoru nad Chemikaliami w 2025 roku wydali 27 decyzji administracyjnych obejmujących 46 nakazów w zakresie:**

- badań czynników szkodliwych w środowisku pracy -14 nakazów,
- doprowadzenia do obowiązujących norm wartości NDS czynników szkodliwych w środowisku pracy - 3 nakazy,
- rejestru prac, których wykonywanie powoduje konieczność pozostawania w kontakcie z substancjami chemicznymi, ich mieszaninami, czynnikami lub procesami technologicznymi o działaniu rakotwórczym, mutagennym lub reprotoksycznym lub rejestru pracowników narażonych na te czynniki - 4 nakazy,
- przekazania właściwemu PWIS informacji o substancjach chemicznych, ich mieszaninach, czynnikach lub procesach o działaniu rakotwórczym, mutagennym lub reprotoksycznym - 2 nakazy,
- oceny ryzyka zawodowego na stanowiskach pracy - 4 nakazy,
- zapewnienia właściwego stanu sanitarno-technicznego pomieszczeń socjalnych - 9 nakazów,
- zapewnienia właściwego stanu sanitarno-technicznego pomieszczeń pracy - 1 nakaz,
- oznakowania stosowanych w zakładzie mieszanin chemicznych w języku polskim -2 nakazy,
- programu działań organizacyjno-technicznych zmierzających do ograniczenia narażenia na hałas i drgania mechaniczne -1 nakaz,
- brak zaświadczenia lekarskiego stwierdzającego brak przeciwwskazań zdrowotnych do wykonywania pracy na określonym stanowisku pracy -1 nakaz,
- raportu o bezpieczeństwie i higienie pracy w podmiocie leczniczym - 1 nakaz,
- rejestru pracowników narażonych na czynniki biologiczne grupy trzeciej oraz rejestru prac narażających na te czynniki - 1 nakaz,

- wprowadzania do obrotu mieszaniny chemicznej (brak udostępniania karty charakterystyki dla wprowadzanej mieszaniny niebezpiecznej, brak wygenerowania kodu UFI oraz brak właściwego oznakowania wprowadzanej mieszaniny) - 3 nakazy

**Zakres tematyczny nakazów ujętych w decyzjach administracyjnych wydanych w roku 2025 przedstawia wykres nr 2.**



**TEMATY NAKAZÓW:**

1. Badania i pomiary czynników szkodliwych
2. Obniżenie wartości NDS czynnika szkodliwego
3. Stan higieniczno-sanitarny pom. socjalnych i pom. pracy
4. Mieszaniny chemiczne (wprowadzanie i stosowanie)
5. Czynniki rakotwórcze/mutagenne
6. Ocena ryzyka zawodowego
7. Orzeczenia lekarskie pracowników

**Wykres. 2. Graficzne przedstawienie zakresu nakazów nałożonych przez PPIS w Tczewie**

W związku ze stwierdzonymi nieprawidłowościami podczas kontroli w 2025r. wydano 32 decyzje administracyjne nakładające opłatę za przeprowadzone czynności kontrolne.

**Nadzór nad czynnikami o działaniu rakotwórczym, mutagennym lub reprotoksycznym**



W 2025 roku w ewidencji tut. Urzędu znajdowały się 42 zakłady, w których pracownicy narażeni byli na działanie substancji, czynników lub procesów technologicznych o działaniu rakotwórczym, mutagennym lub reprotoksycznym. Są to przede wszystkim zakłady, w których występuje narażenie na pył drewna oraz na promieniowanie rentgenowskie, rzadziej

zakłady w których pracownicy narażeni są na krzemionkę krystaliczną powstającą w procesie pracy lub na czynniki chemiczne o działaniu rakotwórczym. Łącznie w narażeniu na ww. czynniki w powiecie tczewskim zatrudnionych jest 250 pracowników.

W przedmiotowym zakresie skontrolowano 27 zakładów pracy. W związku z nieprawidłowościami stwierdzonymi w trakcie kontroli wydano 6 decyzji administracyjnych obejmujących: sporządzenie rejestru prac, których wykonywanie powoduje konieczność

pozostawiania w kontakcie z substancjami chemicznymi, czynnikami lub procesami technologicznymi o działaniu rakotwórczym, mutagennym lub reprotoksycznym, rejestru pracowników narażonych na te czynniki a także w związku z brakiem przekazania do Pomorskiego Państwowego Wojewódzkiego Inspektora Sanitarnego informacji o stosowaniu czynników o działaniu rakotwórczym lub mutagennym.

### **Nadzór na czynnikami biologicznymi**



W 2025 roku w ewidencji tut. Urzędu zarejestrowanych było 307 obiektów, w których pracownicy narażeni byli na szkodliwe działanie czynników biologicznych. Są to przede wszystkim zakłady opieki zdrowotnej, laboratoria diagnostyczne, firmy zajmujące się utylizacją odpadów oraz zakłady żywieniowe. Narażenie na czynniki biologiczne występuje również w podmiotach, w których pracownicy mają kontakt z większą ilością osób np. szkoły i przedszkola oraz placówki handlowe.

Skontrolowano 85 przedsiębiorstw, w których narażone na działanie czynników biologicznych było 2350 pracowników (w tym ok 700 osób zatrudnionych było w narażeniu na czynniki zaklasyfikowane do 3 grupy zagrożenia).

W związku ze stwierdzonymi uchybieniami wydano 2 decyzje administracyjne: jedną decyzję w zakresie uzupełnienia wykazu i klasyfikacji uwzględnionych w ocenie ryzyka czynników biologicznych oraz 1 decyzję w zakresie zapewnienia rejestru pracowników narażonych na działanie szkodliwych czynników biologicznych gr 3.

### **Narażenie na hałas i drgania w miejscu pracy**



W 2025 roku przedstawiciele PPIS w Tczewie przeprowadzili 17 kontroli w zakresie narażenia pracowników na hałas i drgania, w 8 zakładach stwierdzono przekroczenia wartości NDN. W przekroczeniu wartości normatywów higienicznych czynników fizycznych w powiecie tczewskim zatrudnionych jest 270 pracowników.

## Nadzór nad warunkami pracy w zakładach ochrony zdrowia



W 2025 roku wg ewidencji pod nadzorem PPIS w Tczewie znajdowały się 72 zakłady wykonujące działalność leczniczą, m.in. niepubliczne zakłady opieki zdrowotnej, gabinety stomatologiczne, domy pomocy społecznej oraz żłobki. Skontrolowano 14 podmiotów zatrudniających łącznie 369 pracowników. W związku ze stwierdzonymi nieprawidłowościami wydano dwie decyzje administracyjne nakazujące sporządzenie raportu o bezpieczeństwie i higienie pracy w zakresie zranienia ostrymi narzędziami przy udzielaniu świadczeń zdrowotnych, sporządzenie rejestru pracowników narażonych na czynniki biologiczne gr 3 oraz rejestru prac narażających na te czynniki oraz w zakresie pomieszczeń higieniczno – sanitarnych.

## Nadzór nad chemikaliami



W ewidencji tut. Stacji w 2025r. znajdowało się 50 podmiotów dystrybuujących substancje chemiczne i ich mieszaniny, 6 podmiotów będących dalszymi użytkownikami (formulatorami) oraz 650 firm stosujących substancje/mieszaniny w działalności zawodowej. W zakresie substancji chemicznych i ich mieszanin (w tym środków biobójczych oraz środków zastępczych) przeprowadzono łącznie 36 kontroli, w tym 24 kontrole w zakresie wprowadzania do obrotu substancji/mieszanin chemicznych.

Nieprawidłowości w zakresie substancji chemicznych i ich mieszanin ujawniono w 3 zakładach, dotyczyły one: oznakowania mieszanin chemicznych stosowanych w zakładach, braku udostępniania karty charakterystyki wprowadzanej mieszaniny niebezpiecznej, niewłaściwego oznakowania wprowadzanej do obrotu mieszaniny niebezpiecznej oraz braku wygenerowania kodu UFI.

W 2025 roku działania kontrolne w zakresie produktów biobójczych skupiały się głównie na produktach biobójczych stosowanych do higieny weterynaryjnej oraz produktach biobójczych przeznaczonych do konserwacji drewna oraz materiałów budowlanych. Łącznie w zakresie produktów biobójczych przeprowadzono 16 kontroli, w tym 12 kontroli u dystrybutorów produktów biobójczych, 2 kontrole produktów poddanych działaniu produktu biobójczego oraz 2 kontrole u stosujących produkty biobójcze w działalności zawodowej.

W zakresie środków zastępczych przedstawiciele PPIS w Tczewie przeprowadzili łącznie 4 kontrole. Kontrolowano głównie sklepy z artykułami do e-papierosów oraz z artykułami tytoniowymi i okołotytoniowymi. W trakcie czynności kontrolnych nie stwierdzono w obrocie produktów noszących znamiona środków zastępczych.

### **Nadzór nad produktami kosmetycznymi**



W 2025 roku według ewidencji na terenie powiatu funkcjonowało ok 30 obiektów obrotu kosmetykami, na terenie działania PPIS w Tczewie brak jest zakładów wytwarzających produkty kosmetyczne Pracownicy sekcji Higieny Pracy i Nadzoru nad Chemikaliami przeprowadzili 1 kontrolę u osoby odpowiedzialnej, 1 kontrolę u importera oraz 14 kontroli u dystrybutorów (sklepy, hurtownie oraz salony kosmetyczne).

Czynności kontrolne obejmowały swoim zakresem głównie ocenę oznakowania produktu kosmetycznego, w przypadku osób odpowiedzialnych kontrolowana była również dokumentacja produktów. Przedstawiciele PPIS w Tczewie pobrali też dwie próbki produktów kosmetycznych do badań oceniających jakość mikrobiologiczną – w tym roku przedmiotem badań były produkty przeznaczone dla niemowląt i małych dzieci. W obu przypadkach przeprowadzone analizy nie wykazały nieprawidłowości. W zakresie produktów kosmetycznych przeprowadzono jedną kontrolę interwencyjną w salonie urody – w związku z faktem, iż przedmiot interwencji nie znajdował się w zakresie kompetencji organów Państwowej Inspekcji Sanitarnej, a istniały wątpliwości co do jego właściwego oznakowania i przeznaczenia, PPIS w Tczewie przekazał sprawę do rozpatrzenia wg kompetencji do innych organów.

### **Interwencje**



W 2025r. do sekcji Higieny Pracy i Nadzoru nad Chemikaliami tut. Urzędu wpłynęło 10 interwencji. Interwencje dotyczyły niewłaściwego stanu sanitarnego pomieszczeń socjalnych lub utrudnionego do nich dostępu oraz nieprzestrzegania przez pracownika zasad bhp. Zdarzały się również zgłoszenia od osób prywatnych, skarżących się na uciążliwości pochodzące z sąsiadujących zakładów. Przedstawiciele PPIS w Tczewie rozpatrywali też zgłoszenia dotyczące produktu biobójczego oraz produktów kosmetycznych, co do których istniało

podejrzanie że stosowane są niezgodnie z przepisami prawa. W przypadkach, w których temat zgłoszenia nie znajdował się w kompetencjach tut. Urzędu sprawy przekazano m.in. do Wojewódzkiego Inspektora Ochrony Środowiska, Wojewódzkiego Inspektoratu Ochrony Roślin i Nasiennictwa w Gdańsku, Urzędu Miejskiego w Tczewie, Wojewódzkiego Inspektora Farmaceutycznego w Gdańsku, Pomorskiego Wojewódzkiego Inspektora Inspekcji Handlowej w Gdańsku oraz Urzędu Rejestracji Produktów Leczniczych Wyrobów Medycznych i Produktów Biobójczych w Warszawie.

### **Promocja Zdrowia**



W trakcie czynności kontrolnych w zakładach pracy prowadzono działania edukacyjne, mające na celu poprawę bezpieczeństwa pracowników w miejscu pracy m.in. w zakresie aktualizacji ocen ryzyka zawodowego (szczególnie w zakresie narażenia na czynniki biologiczne i chemiczne), aktualizacji kart charakterystyki, poprawy stanu higieniczno – sanitarnego pomieszczeń socjalnych oraz zapewnienia miejsc siedzących w szatniach, ochrony pracowników narażonych na hałas, ergonomii stanowisk pracy, apteczki i pierwszej pomocy, narażenia pracowników na diizocyjaniany oraz w zakresie narażenia na wirus Polio w zakładach zajmujących się oczyszczeniem ścieków. Prowadzono też działania edukacyjne w zakresie ochrony zdrowia przed następstwami używania wyrobów tytoniowych.

Działania prowadzone przez upoważnionych przedstawicieli PPIS w Tczewie w roku 2025 w kontrolowanych zakładach przyczyniły się do poprawy warunków zdrowotnych środowiska pracy, szczególnie w zakresie realizacji nakazów obejmujących doprowadzenie do obowiązujących norm czynników szkodliwych w środowisku pracy.

### **Prowadzone postępowania w zakresie chorób zawodowych**

W roku 2025 wydano 3 decyzje dot. stwierdzenia choroby zawodowej. Wydane decyzje dotyczyły następujących jednostek chorobowych:

- przewlekłe choroby obwodowego układu nerwowego wywołane sposobem wykonywania pracy: zespół cieśni w obrębie nadgarstka – 2 decyzje,
- obustronny trwały odbiorczy ubytek słuchu typu ślimakowego lub czuciowo – nerwowego spowodowany hałasem, wyrażony podwyższeniem progu słuchu o wielkości co najmniej 45dB w uchu lepiej słyszącym, obliczony jako średnia arytmetyczna dla częstotliwości audiometrycznych 1,2 i 3 kHz – 1 decyzja.

Sporządzono 2 karty stwierdzenia choroby zawodowej (pozycje z wykazu chorób zawodowych: 20.1 oraz 21).

W roku sprawozdawczym wydano również 6 decyzji o braku podstaw do stwierdzenia choroby zawodowej, wydane decyzje dotyczyły następujących jednostek chorobowych:

- obustronny trwały odbiorczy ubytek słuchu typu ślimakowego lub czuciowo – nerwowego spowodowany hałasem, wyrażony podwyższeniem progu słuchu o wielkości co najmniej 45dB w uchu lepiej słyszającym, obliczony jako średnia arytmetyczna dla częstotliwości audiometrycznych 1,2 i 3 kHz – 1 decyzja,
- zatrucia ostre albo przewlekłe lub ich następstwa wywołane przez substancje chemiczne – 1 decyzja,
- przewlekłe choroby układu ruchu wywołane sposobem wykonywania pracy: przewlekłe zapalenie okołostawowe barku – 2 decyzje,
- astma oskrzelowa – 1 decyzja,
- przewlekłe choroby obwodowego układu nerwowego wywołane sposobem wykonywania pracy: zespół cieśni w obrębie nadgarstka – 1 decyzja.

W roku 2025 nie prowadzono postępowań administracyjnych dot. chorób zawodowych poz. 26 wykazu chorób zawodowych, tj. chorób zakaźnych lub pasożytniczych albo ich następstw.

### **Współpraca z innymi instytucjami**

W 2025 roku w ramach prowadzonych postępowań administracyjnych podejmowano współpracę z Wojewódzkim Inspektorem Farmaceutycznym w Gdańsku, Wojewódzkim Inspektorem Inspekcji Handlowej w Gdańsku, Urzędem Rejestracji Produktów Leczniczych, Wyrobów Medycznych i Produktów Biobójczych w Warszawie, Prokuraturą Rejonową w Tczewie, Państwową Inspekcją Pracy, Urzędem Miejskim w Tczewie, Wojewódzkim Inspektorem Ochrony Środowiska, Wojewódzkim Inspektorem Ochrony Roślin i Nasiennictwa w Gdańsku.

W ramach postępowań administracyjnych prowadzonych w zakresie chorób zawodowych stale współpracowano z Wojewódzkim Ośrodkiem Medycyny Pracy w Gdańsku oraz Okręgowym Inspektorem Pracy w Gdańsku. Ponadto w ramach prowadzonych spraw podjęto współpracę z Państwowym Powiatowym Inspektorem Sanitarnym w Gdańsku (PPIS), PPIS w Starogardzie Gdańskim, PPIS w Warszawie, PPIS w Nowym Dworze Gdańskim, PPIS w Malborku, PPIS w

Pruszczu Gdańskim, PPIS w Poznaniu, PPIS w Wejherowie, PPIS w Krakowie oraz Państwowym Granicznym Inspektorem Sanitarnym w Gdyni. Ponadto podjęto współpracę z Urzędem Miasta i Gminy Gniew.

## VI. Higiena komunalna

Do zadań Sekcji Higieny Komunalnej w dziedzinie bieżącego nadzoru sanitarnego należy kontrola przestrzegania przepisów określających wymagania higieniczne i zdrowotne, w szczególności dotyczących:

- higieny środowiska, a zwłaszcza wody przeznaczonej do spożycia i innych elementów środowiska w zakresie określonym w odrębnych przepisach,
- utrzymania należytego stanu higienicznego nieruchomości, obiektów i urządzeń użyteczności publicznej oraz osobowego transportu drogowego,
- wymagań określonych w ustawie z dnia 15 września 2017 r. o ochronie zdrowia przed następstwami korzystania z solarium,
- wymagań dotyczących udostępnienia na rynku produktów kosmetycznych,
- higieny obiektów mieszkalnych w zakresie określonym ustawą o Państwowej Inspekcji Sanitarnej.

Wskazane powyżej zadania Sekcja Higieny Komunalnej realizuje poprzez:

- nadzór sanitarny nad jakością wody przeznaczonej do spożycia przez ludzi,
- kontrole stanu sanitarnego urządzeń służących do zaopatrywania ludności w wodę przeznaczoną do spożycia przez ludzi,
- nadzór sanitarny nad jakością ciepłej wody użytkowej,
- nadzór nad wodami używanymi do celów kąpielowych i rekreacyjnych (pływalnie),
- kontrole stanu sanitarnego obiektów w tym obiektów użyteczności publicznej, a w szczególności hoteli i innych obiektów turystyczno-wypoczynkowych, obiektów kulturalnych, zakładów pomocy społecznej, obiektów sportowych, salonów fryzjerskich, salonów kosmetycznych i tatuażu, obiektów odnowy biologicznej w tym solariów, podmiotów leczniczych, pralni itp.
- kontrole środków komunikacji publicznej,
- nadzór sanitarny nad chowaniem zwłok i szczątków ludzkich, nad ich przewozem, a także ekshumacją i miejscami chowania zmarłych,
- nadzór nad gospodarką odpadami,
- opracowywanie danych statystycznych ze swojej działalności i higienicznej oceny stanu sanitarnego,
- opiniowanie regulaminów utrzymania porządku i czystości w gminach,
- prowadzenie działań informacyjno-edukacyjnych w zakresie wymogów sanitarnych wynikających z obowiązujących przepisów prawa,

- współpracę z innymi inspekcjami, służbami, władzami lokalnymi, instytucjami naukowymi i podmiotami w zakresie przeciwdziałania powstawania zakażeń i chorób zakaźnych u ludzi.

W ramach zadań prowadzonych przez Sekcję Higieny Komunalnej w 2025r. wystawiono:

- 4 decyzje nakazujące usunięcie stwierdzonych podczas kontroli nieprawidłowości,
- 1 decyzję zatwierdzającą system jakości badań prowadzonych w laboratorium,
- 2 decyzje stwierdzające brak przydatności wody do spożycia przez ludzi,
- 3 decyzje stwierdzające warunkową przydatność wody do spożycia przez ludzi,
- 5 decyzji zmieniających decyzje o warunkowej przydatności wody do spożycia w zakresie terminu wykonania obowiązków lub zakresu parametrów na jaką obowiązywała warunkowa przydatność,
- 3 decyzje nakazujące poprawę jakości ciepłej wody użytkowej w obiekcie,
- 8 decyzji umarzających wszczęte postępowanie administracyjne bądź umarzających nałożone grzywny w tym 7 decyzji umarzających postępowanie wszczęte w związku ze złą jakością wody do spożycia,
- 2 decyzje wygaszające,
- 43 decyzje administracyjne nakładające opłatę,
- 2 decyzje nakładające na przedsiębiorców kary pieniężne za naruszenie art. 5 ustawy z dnia 4 października 2018r. o produktach kosmetycznych,
- 33 decyzje zezwalając na ekshumację zwłok bądź szczątków ludzkich,
- 2 decyzje zezwalające na przewóz zwłok lub szczątków ludzkich poza granice Rzeczypospolitej Polskiej,
- 22 postanowienia w sprawie uzgodnienia sprowadzenia zwłok,
- 2 opinie dotyczące projektów uchwał w sprawie regulaminu utrzymania czystości i porządku na terenie gminy oraz szczegółowego sposobu i zakresu świadczenia usług w zakresie odbierania odpadów komunalnych od właścicieli nieruchomości,
- 5 opinii dotyczących stanu sanitarnego obiektów,
- 1 tytuł wykonawczy,
- 38 ocen dotyczących jakości wody do spożycia przez ludzi,
- 4 oceny dotyczące jakości wody na pływalniach,
- 12 ocen higienicznych dotyczących materiałów lub wyrobów stosowanych w procesach uzdatniania bądź dezynfekcji wody,

- 1 postanowienie o nałożeniu grzywny w celu przymuszenia do wykonania obowiązków o charakterze niepieniężnym,
- nałożono:
  - 1 mandat karny za naruszenie art. 113 ustawy z dnia 20 maja 1971 r. Kodeks wykroczeń tj. za niezachowanie należytej czystości przy świadczeniu usług.

### **Jakość wody przeznaczonej do spożycia przez ludzi**



Na terenie powiatu tczewskiego w ewidencji Państwowego Powiatowego Inspektora Sanitarnego w Tczewie w roku 2025 znajdowało się 40 systemów zaopatrzenia w wodę tj.:

- 21 wodociągów o wydajności  $\leq 100 \text{ m}^3/\text{d}$ ,
- 16 wodociągów o wydajności  $101 - 1000 \text{ m}^3/\text{dobę}$ ,
- 3 wodociągi o wydajności  $1001 - 10000 \text{ m}^3/\text{dobę}$ ,

z czego pięć podmiotów wykorzystywało wodę pochodzącą z indywidualnego ujęcia w ramach prowadzonej działalności gospodarczej, w budynkach użyteczności publicznej, budynkach zamieszkania zbiorowego lub w podmiotach działających na rynku spożywczym.

Głównym źródłem wody do spożycia mieszkańców powiatu tczewskiego były wodociągi publiczne zaopatrujące miasta Tczew, Pelplin i Gniew oraz 5 gmin tj. Tczew, Pelplin, Subkowy, Gniew i Morzeszczyn.

Wodociągi publiczne pozyskiwały wody podziemne z warstw czwartorzędowych, trzeciorzędowych i kredy, a stosowane metody uzdatniania wody to głównie metody fizyczne takie jak napowietrzanie i filtracja na złożach kwarcowych oraz chemiczne takie jak odżelazianie, odmanganianie, regulacja twardości, redukcja i utlenianie. Największym systemem zaopatrującym w wodę eksploatowanym na nadzorowanym terenie był wodociąg publiczny Tczew zasilany z ujęć wody „Motława” i „Park”. Eksploratorem tego wodociągu jest Zakład Wodociągów i Kanalizacji Sp. z o. o., ul. Czatkowska 8, 83-110 Tczew, który prowadzi monitoring jakości wody we własnym laboratorium. System jakości tego laboratorium jest zatwierdzony przez Państwowego Powiatowego Inspektora Sanitarnego w Tczewie. Laboratorium posiada aktualny Certyfikat Akredytacji Laboratorium Badawczego Nr AB 813 oraz zakres akredytacji AB 813, z dnia 18.07.2025r., potwierdzające system

zarządzania Laboratorium Wody i Ścieków oraz kompetencje techniczne personelu spełniającego wymagania normy PN-EN ISO/IEC 17025:2018-02.

Podmioty realizujące w roku 2025 zbiorowe zaopatrzenie w wodę do spożycia na terenie powiatu tczewskiego w oparciu o Ustawę z dnia 7 czerwca 2001 r. o zbiorowym zaopatrzeniu w wodę i o zbiorowym odprowadzaniu ścieków (Dz.U. z 2024r. poz. 757 ze zm.).

l.p.	Podmiot realizujący zbiorowe zaopatrzenie	Obszar zaopatrzenia
1	Zakład Wodociągów i Kanalizacji Sp. z o. o., ul. Czatkowska 8, 83-110 Tczew	miasto i gmina Tczew, miejscowości : Czatkowy, Tczewskie Łąki, Mały Miłobądz oraz część miejscowości Rokitki
2	GTKom Sp. z o. o. ul. Rokicka 14, 83-110 Tczew	gmina Tczew
3	Pelkom Sp. z o. o. ul. Starogardzka 12, 83-130 Pelplin	miasto i gmina Pelplin
4	Inwest - Kom w Gniewie Sp. z o. o., ul. Wiślana 6, 83-140 Gniew	miasto i gmina Gniew, miejscowości gminy Pelplin: Małe Walichnowy oraz Międzyzłęż
5	Spółdzielnia Kółek Rolniczych w Subkowach, ul. Wodna 2, 83-120 Subkowy (do 31.12.2025r.)	gmina Subkowy
6	Urząd Gminy w Morzeszczynie, ul. Kociwska 12, 83-132 Morzeszczyn	gmina Morzeszczyn

Eksploatacja ujęć indywidualnych była realizowana przez niżej wymienione podmioty:

- wodociąg indywidualny EATON w Tczewie wykorzystujący wodę w ramach prowadzonej działalności gospodarczej tj. przez zakład EATON Truck Components Sp. z o.o., ul. 30-go Stycznia 55, 83-110 Tczew,
- wodociąg indywidualny Bałdowo w Tczewie, wykorzystujący wodę w ramach prowadzonej działalności gospodarczej tj. zakład Huber+Suhner Sp. z o.o., ul. Bałdowska 26, 83-110 Tczew,
- wodociąg indywidualny Domu Pomocy Społecznej w Wyrębach Wielkich, Wielkie Wyręby 23, 83-200 Smętowo Graniczne, wykorzystujący wodę w budynkach zamieszkania zbiorowego,
- wodociąg indywidualny Domu Pomocy Społecznej w Bielawkach, Bielawki 47, 83-130 Pelplin wykorzystujący wodę w budynkach zamieszkania zbiorowego,
- wodociąg indywidualny Pensjonat Brzozowy Park, Tymawa 25 A, 83 – 140 Gniew, wykorzystujący wodę pochodzącą z indywidualnego ujęcia w ramach działalności gospodarczej w tym w budynkach zamieszkania zbiorowego.

Według informacji przekazanych do tut. Urzędu przez eksploatatorów, w roku 2025r. z wody wyprodukowanej przez wodociągi korzystało 106 893 mieszkańców, w tym:

- gmina i miasto Tczew - 67 487 mieszkańców,
- gmina i miasto Pelplin - 15 297 mieszkańców,
- gmina i miasto Gniew - 15 387 mieszkańców,
- gmina Subkowy - 5 405 mieszkańców,
- gmina Morzeszczyn - 3 317 mieszkańców.

W 2025 roku 179 osób mieszkających na terenie gminy Morzeszczyn zaopatrywanych było przez wodociąg znajdujący się na terenie innego powiatu (końcówka sieci Kierwałd - wodociąg publiczny Barłożno, gm. Skórcz, powiat starogardzki). Poza tym na terenie gminy Pelplin mieszkańcy miejscowości Małe Walichnowy oraz Międzyłęż (687 osób) zaopatrywani byli w wodę pochodzącą z wodociągu publicznego Gniew.

Tabela przedstawiająca produkcję wody oraz liczbę zaopatrywanej ludności (w tym ludność zaopatrywaną z wodociągów zlokalizowanych na terenie innego powiatu) oraz produkcję wody przez poszczególnych producentów realizujących zbiorowe zaopatrzenie w myśl Ustawy z dnia 7 czerwca 2001 r. o zbiorowym zaopatrzeniu w wodę i o zbiorowym odprowadzaniu ścieków (Dz.U. z 2024 r. poz. 757 ze zm.).

Obszar zaopatrywania w wodę	Liczba wodociągów wg. grup produkcji wody (m <sup>3</sup> /d)				Wykaz producentów wody	Produkcja wody w m <sup>3</sup> /dobę		Liczba ludności zaopatrywanaw wodę	
	< 100	100 <= 1000	> 1000 <= 10000	> 10000		Miasto	Gmina	Miasto	Gmina
<b>TCZEW miasto</b>	-	-	1	-	Zakład Wodociągów i Kanalizacji Sp. z o.o. ul. Czatkowska 8 83-110 Tczew	7159	-	53268	-
<b>TCZEW Gmina</b>	4	8	-	-	GT Kom Sp. z o. o. ul. Rokicka 14 83-110 Tczew	-	1965	-	14219
<b>PELPLIN miasto i gmina</b>	3	1	1	1	Pelkom Sp. z o.o. ul. Starogardzka 12 83-130 Pelplin	1696	312	13112	2185
<b>GNIEW miasto i gmina*</b>	6	4	-	-	Inwest- Kom w Gniewie Sp. z o. o. ul. Wiślana 6	1173	807	8528	6859

					83-140 Gniew				
<b>SUBKOWY</b> <b>gmina</b>	1	3	-	-	Spółdzielnia Kółek Rolniczych w Subkowach ul. Wodna 2 83- 120 Subkowy	-	710	-	5405
<b>MORZESZCZYN</b> <b>gmina</b>	1	2	-	1	Urząd Gminy ul. Kociewska 12 83-132 Morzeszczyn	-	462	-	3317

\* wliczono liczbę ludności zaopatrywaną z wodociągów z innej gminy.

### Jakość wody do spożycia przez ludzi w świetle badań monitoringowych



Podstawą nadzoru nad jakością wody przeznaczonej do spożycia przez ludzi jest ocena zgodności z wymaganiami określonymi w rozporządzeniu Ministra Zdrowia z dnia 7 grudnia 2017r. w sprawie jakości wody przeznaczonej do spożycia przez ludzi (Dz. U. z 2017r. poz. 2294) w aspekcie

zagrożeń zdrowotnych, jakie mogą powodować zanieczyszczenia pojawiające się w wodzie. W celu określenia, czy spożywana woda jest czysta i bezpieczna dla zdrowia ludzkiego, organy Państwowej Inspekcji Sanitarnej dokonują oceny jakości wody przeznaczonej do spożycia przez ludzi, przyczyniając się do systematycznej jej poprawy. Państwowy Powiatowy Inspektor Sanitarny w Tczewie na bieżąco analizuje wyniki badań jakości wody przeznaczonej do spożycia, zarówno wykonywanych w ramach kontroli wewnętrznej przez przedsiębiorstwa wodociągowe jak i w ramach nadzoru sprawowanego przez Państwowego Powiatowego Inspektora Sanitarnego w Tczewie. W zależności od uzyskanych wyników badań poszczególnych parametrów organy Państwowej Inspekcji Sanitarnej podejmują odpowiednie działania, zgodnie z przepisami określonymi w ww. rozporządzeniu Ministra Zdrowia.

W roku 2025 w ramach nadzoru sanitarnego oraz kontroli wewnętrznej przedsiębiorstw wodociągowo - kanalizacyjnych na terenie powiatu tczewskiego przeprowadzono 314 kontroli jakości wody pochodzącej z 40 wodociągów, w tym z 35 wodociągów publicznych i z 5 ujęć

indywidualnych. Większość próbek zostało pobranych z „punktów zgodności” rozmieszczonych w budynkach użyteczności publicznej, budynkach zamieszkania zbiorowego lub budynkach mieszkalnych, w stosunku do których przedsiębiorstwa wodociągowo-kanalizacyjne zadeklarowały spełnienie wymagań określonych w ww. rozporządzeniu.

W sierpniu 2025r. w związku z utrzymującymi się ponadnormatywnymi wartościami parametrów w wodzie pochodzącej z wodociągu publicznego Gorzędziej w gminie Subkowy oraz trwającymi działaniami naprawczymi, przedsiębiorstwo wodociągowe Spółdzielnia Kółek Rolniczych w Subkowach w porozumieniu z Urzędem Gminy Subkowy podjęło decyzję o wyłączeniu wodociągu publicznego Gorzędziej i przełączeniu strefy zaopatrzenia w wodę przedmiotowego wodociągu do wodociągu publicznego Subkowy.

Z dniem 1 stycznia 2026r. Urząd Gminy w Subkowach przejął zadania i obowiązki Spółdzielni Kółek Rolniczych w Subkowach w zakresie zaopatrzenia w wodę mieszkańców gminy Subkowy.

W roku 2025 zostały wyłączone spod nadzoru Państwowego Powiatowego Inspektora Sanitarnego w Tczewie:

- wodociąg publiczny Gorzędziej, gm. Subkowy, poprzez przełączenie strefy zaopatrzenia do wodociągu publicznego Subkowy;
- wodociąg indywidualny Bałdowo w Tczewie, wykorzystujący wodę w ramach prowadzonej działalności gospodarczej tj. zakładu Huber+Suhner Sp. z o.o., ul. Bałdowska 26, 83-110 Tczew, poprzez przyłączenie infrastruktury zakładu do wodociągu publicznego Tczew - ujęcie Park;
- wodociąg indywidualny Domu Pomocy Społecznej w Wyrębach Wielkich, Wielkie Wyręby 23, 83-200 Smętowo Graniczne, wykorzystujący wodę w budynkach zamieszkania zbiorowego, poprzez przyłączenie do wodociągu publicznego Pelplin.

Do czasu wyłączenia ww. ujęć indywidualnych z eksploatacji, badania jakości wody były prowadzone zgodnie z zaplanowanym harmonogramem.

W trakcie 2025 roku stwierdzono dwukrotnie brak przydatności wody do spożycia ze względu na wystąpienie bakterii grupy coli >10jtk/100ml w wodzie pochodzącej z:

- wodociągu publicznego Pelplin – został odcięty obszar adekwatny do punktu zgodności – Szkoła Rudno, ul. Szkolna 4, który stanowił źródło potencjalnego zanieczyszczenia tj. obszar obejmujący ulice Szkolną, Ogrodową i Pocztową w Rudnie;
- wodociągu publicznego Gorzędziej.

Przedsiębiorstwa niezwłocznie przystąpiły do działań naprawczych, a badania weryfikacyjne próbek wody wykazały wyeliminowanie bakterii grupy coli w wodzie

Ponadto w 2025 roku Państwowy Powiatowy Inspektor Sanitarny w Tczewie wydał decyzje o warunkowej przydatności wody do spożycia dla:

- wodociągu publicznego w Gorzędzieju (gm. Subkowy);
- wodociągu publicznego w Subkowach (gm. Subkowy).

Na dzień 31 grudnia 2025 roku jedynie woda pochodząca z wodociągu publicznego Subkowy nie spełniała wymogów określonych rozporządzeniem Ministra Zdrowia z dnia 7 grudnia 2017r. w sprawie jakości wody przeznaczonej do spożycia przez ludzi (Dz. U. z 2017 r. poz. 2294). Państwowy Powiatowy Inspektor Sanitarny wydał decyzję o warunkowej przydatności wody do spożycia z przedmiotowego wodociągu do dnia 3 marca 2026r. Obowiązek przywrócenia jakości wody zgodnej z ww. rozporządzeniem z dniem 1 stycznia 2026r. przejął Urząd Gminy w Subkowach.

W pozostałych wodociągach jakość wody spełniała wymogi określone w ww. rozporządzeniu za wyjątkiem pojedynczych incydentalnych przypadków przekroczeń parametrów w badanej wodzie.

W roku 2025 pobrano łącznie 431 próbek wody do badań. Stwierdzone najczęściej przekroczenia fizykochemiczne obejmowały parametry takie jak jon amonowy, mętność, żelazo czy mangan. Natomiast w przypadku parametrów mikrobiologicznych najczęstsze nieprawidłowe zmiany dotyczyły występowania bakterii grupy coli oraz ponadnormatywnej liczny mikroorganizmów w  $22\pm 2^{\circ}\text{C}/72\text{h}$ .

Powyższe incydentalne przypadki, były niezwłocznie eliminowane przez producentów wody w wyniku działań naprawczych polegających głównie na regulowaniu procesów uzdatniania w stacjach uzdatniania wody oraz płukaniu sieci wodociągowej. Należy również nadmienić, że prace modernizacyjne oraz konserwacyjne sukcesywnie prowadzone na stacjach uzdatniania wody znacząco wpływają na jakość wody, która stale się poprawia a pojedyncze incydentalne przypadki przekroczeń badanych parametrów fizykochemicznych i mikrobiologicznych zdarzają się sporadycznie.

**Twardość wody dla poszczególnych miejscowości powiatu tczewskiego**

Miasto i Gmina - Zbiorowe zaopatrzenie w wodę	Urządzenia wodociągowe		twardość wody podana w jednostkach:					
	Stacja uzdatniania wody	Obszar zaopatrywania	[ mgCaCO <sub>3</sub> /l] [ppm]	stopień niemiecki [0N]	[stopień francuski [0F]	stopień angielski [0A]	[mval/l]	[mmol/l]
<b>Miasto Tczew ZWiK Sp. z o. o, ul. Czatkowska 8, 83-110 Tczew</b>	<b>Tczew Park</b>	os. stare Miasto, os. Czyżykowo, os. Za Parkiem, część os. Kolejarz, część os. Nowe Miasto	249	13,99	24,9	17,41	4,98	2,49
<b>Miasto Tczew ZWiK Sp. z o. o, ul. Czatkowska 8, 83-110 Tczew</b>	<b>Tczew Motława</b>	os. Suchostrzygi, os. Bajkowe, os. Górki, część os. Nowe Miasto, os. Garnuszewskiego, os. Staszica, część os. Kolejarz, Tczewskie Łąki, Rokitki (ul. Tczewska 1, 2, 3, 10, 61 oraz Skarszewska 1 i 11),	223	12,53	22,3	15,59	4,46	2,23

		Czatkowy, Mały Miłobądz						
<b>Gmina TCZEW</b> <b>GT Kom Sp. z o. o.</b> <b>ul. Rokicka 14</b> <b>83-110 Tczew</b>	<b>Czarlin</b>	Czarlin, Knybawa, Bałdowo, Gniszewo	322	18,09	32,2	22,52	6,44	3,22
	<b>Lubiszewo</b>	Lubiszewo, Szpęgawa, Stanisławie	240	13,48	24,0	16,78	4,8	2,4

<b>Boroszewo</b>	Boroszewo, Wędkowy,	281	15,79	28,1	19,65	5,62	2,81
<b>Łukocin</b>	Łukocin, Miłobądz, Mieścín, Malenin	330	18,54	33,0	23,08	6,6	3,3
<b>Turze Małe</b>	Turze Małe	230	12,92	23,0	16,08	4,6	2,3
<b>Rukosin</b>	Rukosin, część Łukocina,	370	20,79	37,0	25,87	7,4	3,7
<b>Swarożyn</b>	Swarożyn, Zabagno	310	17,42	31,0	21,68	6,2	3,1
<b>Szczerbiecin</b>	Szczerbiecin, Dalwin, Śwíetlikowo	246	13,82	24,6	17,20	4,92	2,46
<b>Turze Duże</b>	Turze Duże, Małzewo, Liniewko, Damaszka, Zabagno, Małzewko, Goszyn	287	16,12	28,7	20,07	5,74	2,87
<b>Waćmerek</b>	Waćmerek, Rokitki, Śliwiny	220	12,36	22,0	15,38	4,4	2,2
<b>Młynki</b>	Młynki	258	14,49	25,8	18,04	5,16	2,58

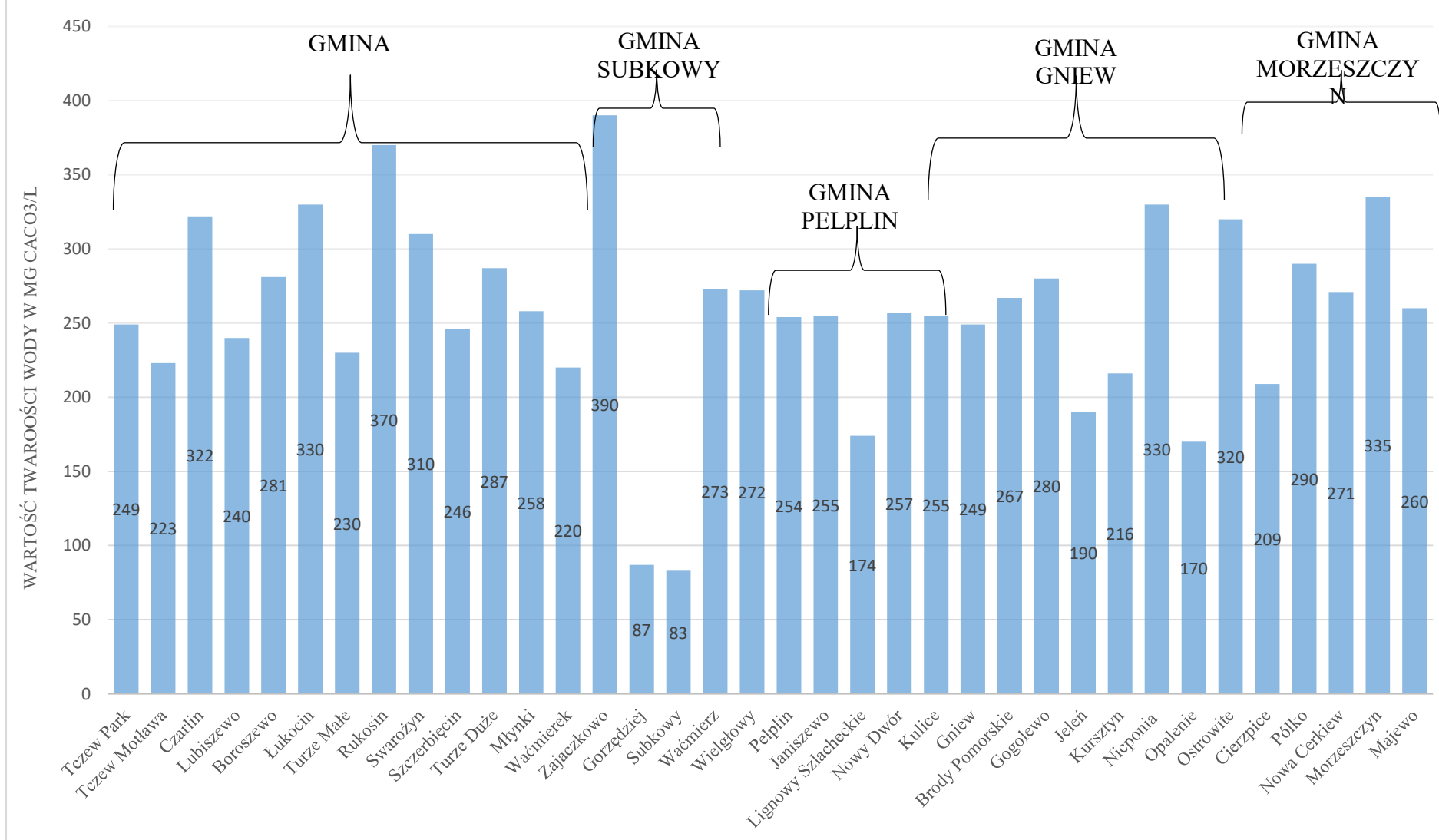
	<b>Zajaczkowo</b>	Dabówka, Zajaczkowo	390	21,91	39,0	27,27	7,8	3,9
<b>Gmina SUBKOWY</b> <b>Spółdzielnia Kólek</b> <b>Rolniczych,</b> <b>ul. Wodna 2, 83-120</b> <b>Subkowy</b>	<b>Gorzędziej</b>	Gorzędziej	87	4,89	8,7	6,08	1,74	0,87
	<b>Subkowy</b>	Subkowy, Wielka Słońca,	83	4,66	8,3	5,80	1,66	0,83
	<b>Waćmierz</b>	Waćmierz	273	15,34	27,3	19,09	5,46	2,73
	<b>Wielgłowy</b>	Wielgłowy, Brzuśce, Starzęcin, Radostowo	272	15,28	27,2	19,02	5,44	2,72
<b>Miasto i Gmina</b> <b>PELPLIN</b> <b>„Pelkom” Sp. z o. o.</b> <b>ul. Starogardzka 12,</b> <b>83-130 Pelplin</b>	<b>Pelplin</b>	miasto Pelplin, Bielawki, Rombark, Rożental, Rajkowy, Gręblin, Rudno, Pomyje, Ropuchy, Wielki Grac	254	14,27	25,4	17,76	5,08	2,54

	<b>Janiszewo</b>	Janiszewo, Janiszewko	255	14,33	25,5	17,83	5,1	2,55
	<b>Lignowy Szlacheckie</b>	Lignowy Szlacheckie	174	9,78	17,4	12,17	3,48	1,74
	<b>Nowy Dwór</b>	Nowy Dwór Pełpliński	257	14,44	25,7	17,97	5,14	2,57
	<b>Kulice</b>	Kulice, Stocki Młyn	255	14,33	25,5	17,83	5,1	2,55
<b>Miasto i Gmina GNIEW „Inwest-Kom” Sp. z o. o ul. Wiślana 6, 83-140 Gniew</b>	<b>Gniew</b>	miasto Gniew, Gniewskie Młyny, wieś Ciepłe, wieś Kotło, Wielkie Walichnowy, Międzyłęż, Małe Walichnowy, Kuchnia	249	13,99	24,9	17,41	4,98	2,49

	<b>Brody Pomorskie</b>	Brody Pomorskie	267	15,00	26,7	18,67	5,34	2,67
	<b>Gogolewo</b>	Gogolewo	280	15,73	28,0	19,58	5,6	2,8
	<b>Jeleń</b>	Jeleń, Piaseczno, Piaseckie Pola, Rakowiec, Jażwiska	190	10,67	19,0	13,29	3,8	1,9
	<b>Kursztyn</b>	Kursztyn	216	12,13	21,6	15,10	4,32	2,16
	<b>Nicponia</b>	Nicponia, Tymawa	330	18,54	33,0	23,08	6,6	3,3
	<b>Opalenie</b>	Opalenie, Jażwiska	170	9,55	17,0	11,89	3,4	1,7
	<b>Ostrowite</b>	Ostrowite, Dąbrówka, Stary Młyn, Kolonia Ostrowicka, Pieniążkowo, Włosienica, Półwieś	320	17,98	32,0	22,38	6,4	3,2
	<b>Cierzpice</b>	Szprudowo, Cierzpice	209	11,74	20,9	14,62	4,18	2,09
	<b>Pólko</b>	Pólko	290	16,29	29,0	20,28	5,8	2,9
	<b>Nowa Cerkiew</b>	Nowa Cerkiew, Gętomie	271	15,22	27,1	18,95	5,42	2,71

<b>Morzeszczyn</b>	Morzeszczyn, Dzierżążno, Borkowo, Rzeżęcin	335	18,82	33,5	23,43	6,7	3,35
<b>Majewo</b>	Majewo, Lipia Góra, Gąsiorki, Królów Las	260	14,61	26,0	18,18	5,2	2,6

## TWARDOŚĆ WODY DLA POSZCZEGÓLNYCH MIEJSCOWOŚCI POWIATU TCZEWSKIEGO



### **Studnie publiczne (awaryjne)**

W 2025 roku według ewidencji Państwowego Powiatowego Inspektora Sanitarnego w Tczewie na terenie powiatu tczewskiego znajdowało się ogółem 21 studni publicznych (15 na terenie miast i 6 na terenach wiejskich). Zarejestrowane studnie publiczne stanowią awaryjne źródło wody i nie są wykorzystywane do bieżącego zaopatrzenia ludności. Studnie te są wyłączone z eksploatacji i zabezpieczone.

### **Jakość ciepłej wody użytkowej**



W 2025 roku w ramach kontroli wewnętrznej przedsiębiorstw oraz nadzoru sanitarnego skontrolowano jakość ciepłej wody użytkowej łącznie w 23 obiektach tj. w:

- Szpitalach Tczewskich S.A., ul. 30-go Stycznia 57/58, 83-110 Tczew - pobrano 21 próbek wody do badania,
- Szpitalach Tczewskich S.A. - Oddział Rehabilitacyjny, ul. 1-go Maja 2, 83-110 Tczew - pobrano 9 próbek wody do badania,
- Szpitalach Tczewskich S.A. - budynek Zakładu Opiekuńczo- Leczniczego i Hospicjum, ul. Paderewskiego 11, 83-110 Tczew - pobrano 9 próbek wody do badania,
- Szpitalach Tczewskich S.A. - budynek Zakładu Opiekuńczo - Leczniczego, ul. Chałubińskiego 1, 83-140 Gniew - pobrano 9 próbek wody do badania,
- Centrum Leczenia Uzależnień Zapowiednik, ul. Jakuba Hutten Czapskiego 49, 83-136 Opalenie - pobrano 3 próbki wody do badania,
- Domu Pomocy Społecznej w Wielkich Wyrębach, Wielkie Wyręby 23, 83-230 Smętowo Graniczne - pobrano 3 próbki wody do badania,
- Zespole Opiekuńczym Miejskiego Ośrodka Pomocy Społecznej w Tczewie, ul. Niepodległości 10, 83-110 Tczew - pobrano 6 próbek wody do badania,
- Domu Pomocy Społecznej w Gniewie, ul. Gdańska 23, 83-140 Gniew - pobrano 8 próbek wody do badania,
- Domu Pomocy Społecznej w Stanisławiu, Stanisławie 31, 83-112 Lubiszewo - pobrano 4 próbki wody do badania,

- Domu Pomocy Społecznej dla Dzieci i Młodzieży w Bielawkach, Bielawki 47, 83-130 Pelplin - pobrano 9 próbek wody do badania,
- Domu Pomocy Społecznej w Rudnie, ul. Lipowa 1, 83-130 Rudno - pobrano 3 próbki wody do badania,
- Domu Pomocy Społecznej w Pelplinie, ul. Szpitalna 2, 83-130 Pelplin - pobrano 9 próbek wody do badania,
- Domu Pomocy Społecznej w Damaszcze, Damaszką 1, 83-112 Lubiszewo Tczewskie – pobrano 3 próbki wody do badania,
- Domu Pomocy Społecznej w Wielkich Wyrębach, Wielkie Wyręby 23, 83-200 Smętowo Graniczne – pobrano 3 próbki wody do badania,
- Zespole Placówek Specjalnych w Tczewie – Basen Kryty, ul. Grunwaldzka 1, 83-110 Tczew – pobrano 4 próbki wody do badania,
- Zamku Gniew Sp. z o. o. – Basen Kryty, ul. Zamkowa 3, 83-140 Gniew – pobrano 4 próbki wody do badania,
- Tczewskim Centrum Sportu i Rekreacji w Tczewie, Zespół Basenów Krytych, ul. Wojska Polskiego 28A, 83-110 Tczew - pobrano 12 próbek wody do badania,
- Tczewskim Centrum Sportu i Rekreacji w Tczewie, Strefa Fitness, ul. Wojska Polskiego 28A, 83-110 Tczew - pobrano 3 próbki wody do badania,
- Tczewskim Centrum Sportu i Rekreacji w Tczewie, Zespół Basenów Odkrytych, ul. Wojska Polskiego 28A, 83-110 Tczew - pobrano 4 próbki wody do badania,
- Rokitki Park, ul. Rokicka 14, 83-112 Rokitki - pobrano 4 próbki wody do badania,
- Szkole Podstawowej nr 4, ul. Władysława Jagiełły 8, 83-110 Tczew – pobrano 1 próbkę wody do badań,
- Jeleń Resort&Spa, Jeleń 66D, 83-123 Jeleń – pobrano 1 próbkę wody do badania,
- Szkole Podstawowej w Gniewie, ul. Gdańska 16, 83140 Gniew – pobrano 1 próbkę wody do badania.

Ze wszystkich pobranych próbek ciepłej wody użytkowej 9 nie spełniało wymagań określonych w załączniku nr 5 do rozporządzenia Ministra Zdrowia z dnia 7 grudnia 2017r. w sprawie jakości wody przeznaczonej do spożycia przez ludzi wykazując średnie, wysokie lub bardzo wysokie skażenie instalacji ciepłej wody użytkowej bakteriami z rodzaju Legionella sp. Państwowy Powiatowy Inspektor Sanitarny w Tczewie w zależności od oceny skażenia, biorąc pod uwagę procedury postępowania zgodnie z załącznikiem nr 5 do rozporządzenia Ministra Zdrowia z dnia 7 grudnia 2017r. w sprawie jakości wody przeznaczonej do spożycia przez

ludzi, wydał trzy decyzje nakazujące zarządzającym obiektami doprowadzenie jakości mikrobiologicznej ciepłej wody użytkowej do obowiązujących norm sanitarnych w zakresie bakterii Legionella sp. oraz przedstawienia wyników badań próbek ciepłej wody użytkowej w kierunku bakterii Legionella sp. pobranych po przeprowadzeniu działań naprawczych, o których mowa w ww. załączniku do rozporządzenia. Obowiązki wynikające z przedmiotowych decyzji zostały wykonane i poparte prawidłowymi wynikami badania wody. W celu zapewnienia bezpieczeństwa zdrowotnego ludzi związanego z ryzykiem namnażania się bakterii z rodzaju Legionella sp. w instalacja wodnych i klimatyzacyjnych, w roku 2025 Państwowy Powiatowy Inspektor Sanitarny w Tczewie prowadził działania edukacyjne mające na celu eliminację zagrożenia.

### Jakość wody na pływalniach



Na terenie powiatu tczewskiego w roku 2025 funkcjonowały następujące pływalnie:

- pływalia mieszana (basen kryty i odkryty) Tczewskiego Centrum Sportu i Rekreacji Sp. z o.o. ul. Wojska Polskiego 28 A - basen odkryty funkcjonował tylko w sezonie letnim,
- basen rehabilitacyjny kryty Zespołu Placówek Specjalnych położony przy ul. Grunwaldzkiej 1 w Tczewie,
- niecki jacuzzi (kryte i zakryte) w obiekcie Rokitki Park, ul. Tczewska 41, 83-112 Rokitki,

- basen hotelowy kryty w Zamku w Gniewie, ul Zamkowa 3, 83-140 Gniew,
- basen odkryty w obiekcie Leśne Ustronie, ul. Sosnowa 32, 83-112 Lubiszewo.

W ramach monitoringu jakości wody na pływalniach badane są w wodzie następujące parametry mikrobiologiczne oraz fizykochemiczne:

- *Escherichia coli* w 100 ml wody,
- *Pseudomonas aeruginosa* w 100 ml wody,
- ogólna liczba mikroorganizmów w  $36\pm 2^{\circ}\text{C}$  po 48 h w 1 ml wody (baseny kryte),
- *Legionella* sp. w 100 ml wody,
- potencjał redox,
- chlor wolny,
- chlor związany,
- mętność,
- chloroform,
- suma trihalometanów (THM),
- glin,
- azotany,
- utlenialność.

W ramach nadzoru sanitarnego oraz kontroli wewnętrznej zarządzających pływalniami pobrano do badania 365 próbek wody z pływalni. Harmonogramy badań jakości wody z poszczególnych pływalni były ustalone zgodnie z zapisami rozporządzenia Ministra Zdrowia z dnia 9 listopada 2015r. w sprawie wymagań, jakim powinna odpowiadać woda na pływalniach (Dz. U. z 2022r. poz. 1230).

Badania wody wykazały, że najczęściej spotykane były przekroczenia wartości parametrów fizykochemicznych takich jak chlor wolny, chloroform, suma THM. W wyniku przekroczeń, zarządcy pływalni każdorazowo podejmowali czynności naprawcze polegające m.in. na kalibracji aparatury dozującej i konserwacji urządzeń, a skuteczność przeprowadzonych czynności została potwierdzona badaniami weryfikacyjnymi.

W 2025 roku stwierdzono jednokrotne wystąpienie *Pseudomonas aeruginosa*/100ml, które zostało zweryfikowane badaniami wykonanymi w ramach nadzoru Powiatowej Stacji Sanitarno-Epidemiologicznej w Tczewie, w związku z czym miało ono charakter incydentalny.

## Kąpieliska i miejsca okazjonalnie wykorzystywane do kąpeli



W 2025 roku rady gmin z terenu powiatu tczewskiego nie wyznaczyły w drodze uchwały żadnego kąpieliska ani miejsca okazjonalnie wykorzystywanego do kąpeli. W związku z powyższym, Państwowy Powiatowy Inspektor w Tczewie nie posiada pod nadzorem żadnych kąpielisk ani miejsc wykorzystywanych do kąpeli.

Jednocześnie Państwowy Powiatowy Inspektor Sanitarny w Tczewie, ponownie zwrócił się do odpowiednich podmiotów na terenie powiatu tczewskiego o rozważenie stworzenia przez gminy kąpielisk lub miejsc okazjonalnie wykorzystywanych do kąpeli, wskazując na zalety i korzyści płynące z powstania takich miejsc. Nadmienić należy, iż organizowanie kąpielisk bądź miejsc okazjonalnie wykorzystywanych do kąpeli niesie za sobą wiele korzyści. Gminy biorące udział w organizowaniu kąpielisk gwarantują w ten sposób odpowiednią promocję swoich regionów, która z kolei może się przełożyć na przyciągnięcie większej liczby turystów. Ogólnokrajowy wykaz kąpielisk zamieszczony jest w serwisie kąpieliskowym i stanowi darmową reklamę, ciesząc się dużym zainteresowaniem społeczeństwa jak również turystów spoza granic Polski. Jednocześnie obiekty, które zostały zorganizowane jako kąpielisko zyskują na atrakcyjności ze względu na wysoki standard bezpieczeństwa osób kąpiących się, a jakość wody jest pod stałym nadzorem odpowiednich organów.

**Postępowania administracyjne prowadzone przez Państwowego Powiatowego Inspektora Sanitarnego w Tczewie w roku 2025 związane z wodą do spożycia przez ludzi, ciepłą wodą użytkową oraz jakością wody na pływalni**

Państwowy Powiatowy Inspektor Sanitarny w Tczewie w 2025 roku wydał decyzje administracyjne mające na celu poprawę jakości wody do spożycia w tym:

- 2 decyzje stwierdzające brak przydatności wody do spożycia przez ludzi,
- 3 decyzje stwierdzające warunkową przydatność wody do spożycia przez ludzi,
- 5 decyzji zmieniających decyzje o warunkowej przydatności wody do spożycia w zakresie terminu wykonania obowiązków lub zakresu parametrów na jaką obowiązywała warunkowa przydatność,
- 7 decyzji umarzających postępowanie administracyjne wszczęte w związku ze złą jakością wody do spożycia,
- 3 decyzje nakazujące poprawę jakości ciepłej wody użytkowej w obiekcie.

Podczas kontroli przeprowadzonej w 2025 roku stwierdzono, iż jeden z budynków stacji uzdatniania wody jest w złym stanie technicznym. W związku z tym Państwowy Powiatowy Inspektor Sanitarny w Tczewie przekazał sprawę do Powiatowego Inspektora Nadzoru Budowlanego.

**Stan sanitarny obiektów- kontrola i nadzór**

Według stanu na dzień 31 grudnia 2025 roku pod nadzorem Państwowego Powiatowego Inspektora Sanitarnego w Tczewie znajdowało się 482 obiekty z czego skontrolowano 243 obiekty.

Kontrole obejmowały:

Typ obiektu	Liczba obiektów w ewidencji	Liczba obiektów skontrolowanych	% obiektów poddanych kontroli
Pływalnie kryte	3	3	100%
Pływalnie mieszane	1	1	100%
Pływalnie odkryte	1	1	100%
Urządzenia wodociągowe	40	40	100%
Obiekty hotelarskie w tym: hotele, motele, pensjonaty domy wycieczkowe oraz inne obiekty, w których świadczone są usługi hotelarskie	17	12	71%
Pola biwakowe	1	0	0%
Zakłady fryzjerskie	81	26	32%
Zakłady kosmetyczne świadczące usługi powodujące naruszenie ciągłości tkanki w tym usługi piercingu i makijażu permanentnego	40	35	89%
Zakłady kosmetyczne bez naruszenia ciągłości tkanki	45	43	96%
Zakłady tatuażu	6	6	100%
Podmioty świadczące usługi udostępniania solarium	7	7	100%
Zakłady odnowy biologicznej	5	5	100%
Obiekty kulturalne takie jak: kina, muzea, domy kultury itp.	13	0	0%
Dworce i stacje kolejowe	10	5	50%
Miejsca Obsługi Podróżnych	2	2	100%
Tereny rekreacyjne i obiekty sportowe	7	0	0%
Salę zabaw	2	2	100%
Zakłady pogrzebowe	4	0	0%
Domy pogrzebowe	2	1	50%
Cmentarze komunalne	1	1	100%
Cmentarze parafialne	18	0	0%
Cmentarze wyznaniowe	1	0	0%
Domy pomocy społecznej	7	7	100%
Inne jednostki pomocy społecznej	5	0	0%
Ogrzewalnie dla osób bezdomnych	1	1	100%
Placówki zapewniające opiekę całodobową	1	1	100%
Ustępy publiczne skanalizowane	3	2	67%
Ustępy publiczne nieskanalizowane	1	1	100%
Ustępy ogólnodostępne	3	0	0%
Pralnie piorące bieliznę szpitalną, kosmetyczek i fryzjerów	3	0	0%
Szpitalne w tym zakłady opiekuńczo-lecznicze i hospicjum	1 (w tym 2 zakłady opiekuńczo-lecznicze, 1 hospicjum oraz szpital rehabilitacyjny pozostające w strukturach Szpitali Tczewskich S.A.)	1 (w tym 2 zakłady opiekuńczo-lecznicze, 1 hospicjum oraz szpital rehabilitacyjny pozostające w strukturach Szpitali Tczewskich S.A.)	100%
Inne niż szpitalne stacjonarne i całodobowe świadczenia zdrowotne	1	1	100%
Przychodnie, ośrodki zdrowia, poradnie, ambulatoria z izbą chorych, lecznice	40	9	23%
Zakłady rehabilitacji leczniczej	11	0	0%
Indywidualne praktyki lekarskie w tym indywidualne praktyki lekarzy dentyków	25	3	12%
Grupowe praktyki lekarskie w tym grupowe praktyki lekarzy dentyków	3	2	67%
Indywidualne specjalistyczne praktyki lekarskie w tym indywidualne specjalistyczne praktyki lekarzy dentyków	26	0	0%
Indywidualne praktyki pielęgniarek, indywidualne specjalistyczne praktyki pielęgniarek i grupowe praktyki pielęgniarek	19	2	11%
Inna działalność lecznicza	11	0	0%
Inne podmioty	14	4	29%

Poza tym przeprowadzono:

- 1 kontrolę na wniosek Starosty Tczewskiego w sprawie wydania opinii dotyczącej stanu sanitarnego obiektu,
- 5 kontroli lokali mieszkalnych lub części wspólnych budynków mieszkalnych przeprowadzonych w związku ze skargami które wpłynęły do tut. Organu,
- kontrole stanu sanitarnego 33 autobusów komunikacji miejskiej,
- kontrole stanu sanitarnego 1 samochodu do przewozu zwłok i szczątków ludzkich.

### **Salony/gabinety fryzjerskie, kosmetyczne, tatuażu, odnowy biologicznej – „beauty”**



W 2025 roku pod nadzorem Państwowego Powiatowego Inspektora Sanitarnego w Tczewie znajdowały się 184 zakłady fryzjerskie, kosmetyczne, tatuażu, odnowy biologicznej (w tym zakłady świadczące usługi udostępniania solarium) oraz zakładów w których były świadczone więcej niż jedna z usług. W tej grupie skontrolowano 122 obiekty co stanowi 66% zewidencjonowanych podmiotów. Obiekty te charakteryzowały się różnorodnym i szerokim stopniem zróżnicowania i potencjalnego wpływu na bezpieczeństwo zdrowotne ludzi. Według kategorii wykonywanych usług największy udział obiektów w tej grupie stanowią zakłady kosmetyczne w których nie dochodzi do naruszenia ciągłości tkanki, zakłady kosmetyczne świadczące usługi powodujące naruszenie ciągłości tkanki w tym usługi piercingu i makijażu permanentnego, zakłady fryzjerskie/barberskie oraz kolejno podmioty świadczące usługi udostępniania solarium, zakłady tatuażu i zakłady odnowy biologicznej. Część osób świadczących usługi z branży „beauty” zdecydowało się na prowadzenie usług mobilnie z dojazdem do domu klienta.

Powszechnie wiadomo, że w zakładach fryzjerskich, barberskich, kosmetycznych i tatuażu w trakcie świadczonych usług istnieje możliwość przeniesienia zakażenia lub choroby zakaźnej na inne osoby, w związku z czym zarówno personel zakładów, jak i ich właściciele zobowiązani są do utrzymywania pomieszczeń, ich wyposażenia, a także sprzętu i stosowanych narzędzi w odpowiednim stanie sanitarno-higienicznym. Z uwagi na inwazyjność niektórych ze świadczonych usług z branży „beauty”, w trakcie wykonywania których dochodzi do naruszenia ciągłości tkanek ludzkich, ocenie poddano procedury zapewniające ochronę przed

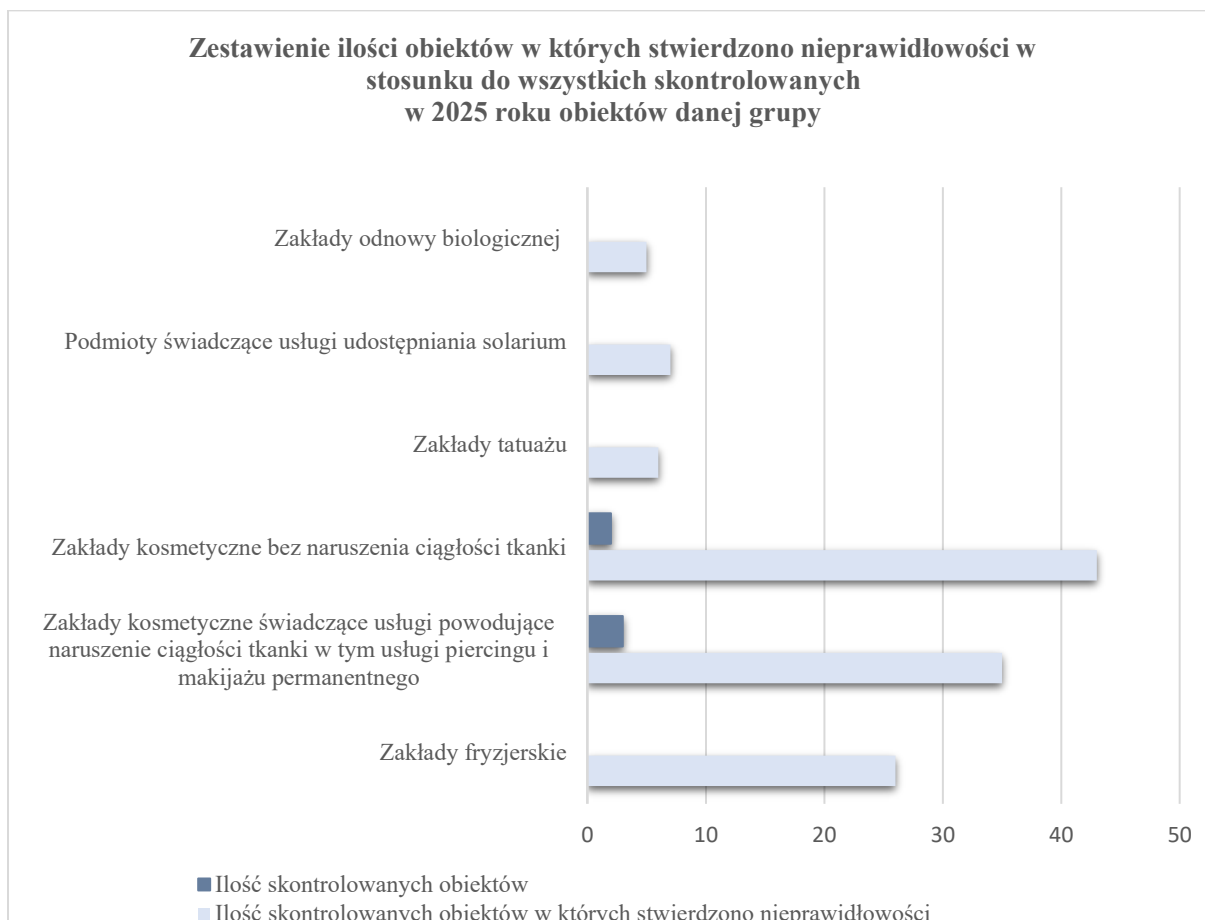
zakażeniami oraz chorobami zakaźnymi, wynikające z przepisów art. 16 ustawy o zapobieganiu oraz zwalczaniu zakażeń i chorób zakaźnych u ludzi. Procedury, zgodnie z obowiązującymi przepisami prawa, obejmowały sposób postępowania przy wykonywaniu czynności, w trakcie których dochodzi do naruszenia ciągłości tkanek ludzkich, zasady stosowania sprzętu poddawanego sterylizacji, sposoby przeprowadzania dezynfekcji skóry i błon śluzowych oraz dekontaminacji pomieszczeń i urządzeń. Z uwagi na zwiększone ryzyko transmisji zakażeń krwiopochodnych, w trakcie kontroli właścicielom oraz personelowi zakładów przekazywano aktualne informacje z zakresu prewencji zakażeń. Szczególną uwagę zwrócono na właściwe prowadzenie procesów dezynfekcji i sterylizacji sprzętów stosowanych do wykonywania zabiegów podczas których może dojść do naruszenia ciągłości tkanek. Przeprowadzone kontrole wykazały, że w obiektach należących do tej grupy dezynfekcja narzędzi kosmetycznych oraz fryzjerskich prowadzona była za pomocą preparatów o szerokim spektrum działania. Tylko w jednym przypadku proces dezynfekcji budził wątpliwości w związku ze stosowaniem przeterminowanych środków dezynfekujących oraz pakietów do sterylizacji po upływie ich daty ważności. Stwierdzono także, że stale powiększa się liczba obiektów w których stosowane są procesy sterylizacji.

Podmioty świadczące usługi powodujące naruszenie ciągłości tkanek ludzkich, wytwarzające odpady niebezpieczne (zanieczyszczone tkankami ludzkimi) posiadały umowy na odbiór tych odpadów przez wyspecjalizowane firmy posiadające odpowiednie zezwolenie na prowadzenie działalności w zakresie odbioru i utylizacji odpadów niebezpiecznych. Właściciele zakładów zapewnili odpowiednie warunki do magazynowania tych odpadów tj. urządzenia chłodnicze.

W 2025r. podczas kontroli obiektów branży „beauty” stwierdzono następujące uchybienia:

- jeden przypadek braku procedur zapewniających ochronę przed zakażeniami oraz chorobami zakaźnymi, wynikających z przepisów art. 16 ustawy o zapobieganiu oraz zwalczaniu zakażeń i chorób zakaźnych u ludzi,
- jeden przypadek stosowania do dezynfekcji rąk i naskórka produktu biobójczego po upływie jego daty ważności,
- jeden przypadek stosowania przy procesach sterylizacji pakietów do sterylizacji po upływie ich daty ważności, co nie gwarantowało prawidłowego przebiegu tego procesu,
- dwa przypadków stosowania przy świadczeniu usług produktów kosmetycznych po upływie ich daty ważności w związku z tym nałożono na przedsiębiorców kary pieniężne z tytułu udostępniania na rynku produktów kosmetycznych po upływie daty minimalnej trwałości,

- trzech przypadków braku zaświadczeń lekarskich z badania przeprowadzonego do celów sanitarno-epidemiologicznych o którym mowa w art. 6 ustawy z dnia 5 grudnia 2008 r. o zapobieganiu oraz zwalczaniu zakażeń i chorób zakaźnych przez osoby podejmujące lub wykonujące prace, przy wykonywaniu których istnieje możliwość przeniesienia zakażenia lub choroby zakaźnej na inne osoby.



Podczas kontroli, upoważnieni przedstawiciele Państwowego Powiatowego Inspektora Sanitarnego w Tczewie prowadzili działania informacyjno-edukacyjne. Działania obejmowały m.in. tematykę:

- zagrożeń związanych z występowaniem w wewnętrznej sieci wodociągowej bakterii z rodzaju Legionella oraz zasad właściwej eksploatacji wewnętrznej sieci wodociągowej mającej na celu zmniejszenie ryzyka występowania w instalacji bakterii z rodzaju Legionella;
- zasadności wdrożenia procedur, w tym procedur postępowania z czystą i brudną bielizną oraz procedur dekontaminacji pomieszczeń, ich wyposażenia i stosowanych narzędzi, w obiektach w których przepisy prawa nie wymagają posiadania procedur;
- zasad właściwego utrzymania i eksploatacji wentylacji oraz klimatyzacji w tym konieczności wykonywania ich okresowych przeglądów i czyszczenia;

- konieczności utrzymania właściwego stanu higieniczno - sanitarnego i technicznego pomieszczeń/urządzeń obiektu.

Kontrole przeprowadzone w 2025 roku w obiektach w których są świadczone usługi w zakresie udostępniania solarium nie wykazały nieprawidłowości. Stan sanitarny tej grupy obiektów nie budził zastrzeżeń. We wszystkich skontrolowanych obiektach umieszczona była informacja o zakazie udostępniania solarium osobom, które nie ukończyły osiemnastego roku życia oraz informacja o ryzyku związanym z korzystaniem z solarium.

Podsumowując należy stwierdzić, że kontrolowane zakłady branży „beauty” coraz częściej oferują wysoki standard świadczonych usług. W porównaniu z rokiem 2024, odsetek obiektów tej branży, w których stwierdzono nieprawidłowości, znaczenie zmalał w stosunku do roku ubiegłego (10%). Stwierdzone nieprawidłowości dotyczyły niespełna 4% wszystkich obiektów tej kategorii pozostających w ewidencji Państwowego Powiatowego Inspektora Sanitarnego w Tczewie. W tej grupie obiektów, w roku 2025 do tutejszego Organu wpłynęła tylko jedna interwencja dotycząca niewłaściwego stanu sanitarnego i braku dezynfekcji stosowanych narzędzi podczas świadczenia usług udostępniania solarium. Interwencja okazała się bezzasadna.

#### **Stan sanitarny podmiotów leczniczych wykonujących stacjonarne i całodobowe świadczenia zdrowotne**

W 2025 roku Sekcja Higieny Komunalnej poddała kontroli 13% tego typu obiektów znajdujących się w ewidencji. Celem prowadzonych działań była ochrona zdrowia ludzkiego przed niekorzystnym wpływem szkodliwości i uciążliwości środowiskowych oraz zapobieganie powstawaniu chorób, w tym chorób zakaźnych. W trakcie kontroli oceniano głównie :

- stan higieniczno- sanitarny i techniczny pomieszczeń i urządzeń,
- zgodność postępowania z wdrożonymi procedurami,
- sposób gospodarowania odpadami w tym odpadami medycznymi w kontekście warunków określonych w przepisach ustawy z dnia 14 grudnia 2012 r. o odpadach i wydanego na jej podstawie (art. 33 ust. 2 ustawy) rozporządzenia Ministra Zdrowia z dnia 5 października 2017 r. w sprawie szczegółowego postępowania z odpadami medycznymi,
- postępowanie z brudną i czystą bielizną.

Kontrole wykazały, iż pomieszczenia i urządzenia skontrolowanych podmiotów wykonujących działalność leczniczą odpowiadają wymaganiom odpowiednim do rodzaju wykonywanej

działalności leczniczej oraz zakresu udzielanych świadczeń zdrowotnych. Szczególnej uwagi poddano szpital, zakłady opiekuńczo-lecznicze oraz hospicjum z uwagi na przebywające w nich osoby o obniżonej odporności i prawdopodobieństwo większego ryzyka zagrożenia bezpieczeństwa zdrowotnego.

W 2025 roku skontrolowano:

Rodzaj działalności leczniczej		Liczba obiektów poddanych kontroli	Liczba obiektów ze stwierdzonym złym stanem		
			higieniczno-sanitarnym i technicznym	tylko higieniczno-sanitarnym	tylko technicznym
Obiekty funkcjonujące w strukturze Szpitali Tczewskich S.A.	Szpital	1	0	0	0
	Zakłady opiekuńczo-lecznicze	2	0	0	
	Zakłady rehabilitacji leczniczej	1	0	0	0
	Hospicja	1	0	0	0
Inne niż szpitale stacjonarne i całodobowe świadczenia zdrowotne		1	0	0	0
Przychodnie, ośrodki zdrowia poradnie, ambulatoria, lecznice		9	0	0	0
Inna działalność lecznicza		7	0	0	0

Jak co roku, w ramach bieżącego nadzoru prowadzonego przez pion Higieny Komunalnej przeprowadzono również działania edukacyjno-informacyjne. Tematyka podjętych działań edukacyjnych w podmiotach wykonujących działania medyczne dotyczyła m.in.:

- zasad właściwej eksploatacji wewnętrznej sieci wodociągowej mającej na celu zmniejszenie ryzyka występowania bakterii z rodzaju Legionella,
- aktualizowania i na bieżąco wdrażania procedur dotyczących postępowania z bielizną czystą i brudną w tym transportu czystej i brudnej bielizny,
- postępowania z odpadami medycznymi,
- zasad właściwego utrzymania i eksploatacji wentylacji,
- zachowania właściwego stanu higieniczno- sanitarnego pomieszczeń/ urządzeń obiektu;

Kontrole przeprowadzone w roku 2025 w obiektach prowadzących działalność leczniczą wykazały, że skontrolowane podmioty medyczne mają dobre standardy i praktyki higieniczno-sanitarne.

## Obiekty w których świadczone są usługi zakwaterowania

W 2025r. pod nadzorem Państwowego Powiatowego Inspektora Sanitarnego w Tczewie znajdowało się 17 obiektów świadczących usługi hotelarskie oraz jedno pole biwakowe. Wśród obiektów świadczących usługi zakwaterowania znajdowało się:

- 9 hoteli,



- 6 pensjonatów,
- 2 inne obiekty świadczące usługi hotelarskie takie jak pokoje gościnne i agroturystyka.

W okresie sprawozdawczym kontroli poddano 71% obiektów z tej grupy. Trzy kontrole były przeprowadzone na wniosek przedsiębiorcy i dotyczyły wydania przez Państwowego Powiatowego Inspektora Sanitarnego w Tczewie opinii dotyczącej spełnienia przez obiekt wymagań sanitarnych.

Biorąc pod uwagę bezpieczeństwo zdrowotne osób korzystających z obiektów świadczących usługi zakwaterowania, szczególnej ocenie poddano prawidłowość prowadzenia procesów dekontaminacji oraz postępowania z czystą i brudną bielizną. Przypomniano zarządom o zagrożeniach związanych z występowaniem w wewnętrznej sieci wodociągowej bakterii z rodzaju Legionella oraz zasadach właściwej eksploatacji wewnętrznej sieci wodociągowej mającej na celu zmniejszenie ryzyka występowania w instalacji bakterii z rodzaju. Wskazano na zasadność wykonywania badań ciepłej wody użytkowej w kierunku obecności bakterii

z rodzaju *Legionella* w trosce o bezpieczeństwo i zdrowie gości hotelowych. Przypominano o konieczności właściwego utrzymania i eksploatacji wentylacji i klimatyzacji w tym wykonywania ich okresowych przeglądów i czyszczenia. Zachęcano do opracowania i wdrażania procedur dekontaminacji i postępowania z czystą i brudną bielizną.

W roku 2025 zbadano system ciepłej wody użytkowej pod kątem występowania bakterii *Legionella sp.* w pięciu obiektach hotelarskich i oceniono system ciepłej wody użytkowej jako wolny od tej bakterii.

### **Domy pomocy społecznej, inne jednostki organizacyjne pomocy społecznej**

W 2025 roku na terenie powiatu tczewskiego, pod nadzorem Państwowego Powiatowego Inspektora Sanitarnego w Tczewie znajdowało się 6 domów opieki społecznej zlokalizowanych w miejscowościach: Gniew, Pelplin, Wyręby Wielkie, Damaszk, Rudno i Stanisławie oraz Dom Pomocy Społecznej dla Dzieci i Młodzieży w Bielawkach prowadzony przez Zgromadzenie Sióstr Benedyktynek Samarytanek Krzyża Chrystusowego.

Ponadto w ewidencji Powiatowej Stacji Sanitarno-Epidemiologicznej w Tczewie znajdowała się jedna placówka zapewniająca całodobową opiekę osobom starszym i chorym - Zespół Opiekuńczy Miejskiego Ośrodka Pomocy Społecznej w Tczewie oraz 7 innych jednostek organizacyjnych pomocy społecznej tj. środowiskowe domy samopomocy i ogrzewalnia dla osób w kryzysie bezdomności.

Kontrole tej grupy obiektów nie wykazały nieprawidłowości.

W roku 2025 zbadano system ciepłej wody użytkowej pod kątem występowania bakterii *Legionella sp.* we wszystkich domach pomocy społecznej oraz w Zespole Opiekuńczym Miejskiego Ośrodka Pomocy Społecznej w Tczewie. W większości obiektów system ciepłej wody użytkowej był wolny od tych bakterii.

## Dworce i stacje kolejowe oraz inne obiekty służące obsłudze podróżnych



Pod nadzorem Państwowego Powiatowego Inspektora Sanitarnego w Tczewie w roku 2025 znajdowały się dwa dworce kolejowe w miejscowościach Tczew i Pelplin, osiem przystanków kolejowych znajdujących się w powiecie tczewskim w miejscowościach: Czarlin, Miłobądz, Subkowy, Morzeszczyn, Rokitki, Kulice, Swaróżyn oraz dwa miejsca obsługi podróżnych tj. „Olsze Wschód” i „Olsze Zachód”.

W roku 2025 kontroli poddano dworce kolejowe w Tczewie i Pelplinie oraz przystanki kolejowe w Rokitkach, Kulicach i Czarlinie. Stan sanitarno-higieniczny oraz techniczny pomieszczeń dworców i przystanków kolejowych nie budził zastrzeżeń. Tereny wokół kontrolowanych obiektów utrzymane były w czystości i porządku. Obiekty wyposażone były w urządzenia (pojemniki) służące do zbierania odpadów komunalnych. We wszystkich skontrolowanych obiektach zawarte były umowy na wywóz odpadów komunalnych z firmą posiadającą wymagane zezwolenie.

### Środki transportu publicznego

W trakcie roku sprawozdawczego dokonano czterech kontroli w przedsiębiorstwach/podmiotach świadczących usługi transportu publicznego. W trakcie tych kontroli oceniono stan sanitarny 33 autobusów komunikacji publicznej. Przeprowadzone kontrole ww. obiektów nie wykazały zaniedbań w zakresie ich stanu sanitarno-higienicznego.

## Ustępy publiczne

W 2025 roku na terenie powiatu tczewskiego w ewidencji organów Państwowej Inspekcji



Sanitarnej znajdowały się 3 ustępy publiczne skanalizowane, 1 ustęp publiczny nieskanalizowany oraz 3 ustępy ogólnodostępne. Kontroli poddano 3 ustępy skanalizowane oraz jeden ustęp nieskanalizowany. Kontrole tej grupy obiektów nie wykazały nieprawidłowości.

## Cmentarze oraz postępowanie ze zwłokami i szczątkami ludzkimi

Wg stanu na dzień 31 grudnia 2025 roku w ewidencji Państwowego Powiatowego Inspektora Sanitarnego w Tczewie były:

- 1 cmentarz komunalny,
- 18 cmentarzy parafialnych,
- 1 cmentarz wyznaniowy.

Kontroli poddano cmentarz komunalny w Tczewie.

Ocenie poddawano stan sanitarny cmentarza, w tym m.in. w zakresie postępowania z odpadami (stan porządkowy i techniczny kontenerów/pojemników do gromadzenia odpadów). Weryfikowano źródło zaopatrzenia w wodę do celów porządkowych oraz warunki przeprowadzania ekshumacji. Kontrola nie wykazała zaniedbań w tym zakresie.

## Domy przedpogrzebowe / zakłady pogrzebowe

Spośród 6 obiektów zewidencjonowanych w 2025r. skontrolowano jeden dom pogrzebowy. Ocenie podlegały m.in. warunki przechowywania zwłok i szczątków ludzkich, utrzymanie czystości – sposoby prowadzenia procesów dezynfekcji, dezynsekcji i deratyzacji oraz zwrócono uwagę na selektywną segregację odpadów komunalnych i niebezpiecznych. Nieprawidłowości w powyższym zakresie nie stwierdzono.

### **Inne obiekty użyteczności publicznej oraz obiekty nie zewidencjonowane**

W 2025r. kontroli poddano dwie sale zabaw w których nie stwierdzono zaniedbań w zakresie ich stanu sanitarno-higienicznego. W trakcie kontroli prowadzono działania edukacyjne oraz zachęcano do wdrożenia procedur dekontaminacji pomieszczeń i ich wyposażenia.

W 2025 roku przeprowadzono 5 kontroli mieszkań prywatnych i budynków mieszkalnych. Kontrole były efektem interwencji, które wpłynęły do Powiatowej Stacji Sanitarno-Epidemiologicznej w Tczewie i dotyczyły występowania insektów, odchodów zwierząt oraz gromadzenia w nich odpadów. Zakres kontroli obejmował przestrzeganie zapisów art. 22 Ustawy z dnia 5 grudnia 2008 roku o zapobieganiu i zwalczaniu zakażeń i chorób zakaźnych u ludzi.

### **Hałas**

W 2025 roku do Powiatowej Stacji Sanitarno-Epidemiologicznej w Tczewie nie wpłynął żaden wniosek dotyczący hałasu. W związku z powyższym nie podjęto działań w tym zakresie.

## VII. Zapobiegawczy nadzór sanitarny

Działania w zakresie zapobiegawczego nadzoru sanitarnego dotyczą:

- Oceny oddziaływania przedsięwzięć na środowisko:
  - opiniowania przedsięwzięć mogących znacząco oraz przedsięwzięć mogących potencjalnie znacząco oddziaływać na środowisko, w przedmiocie stwierdzenia konieczności przeprowadzenia oceny oddziaływania inwestycji na środowisko, a w przypadku stwierdzenia takiej potrzeby, określenie zakresu raportu o oddziaływaniu przedsięwzięcia na środowisko,
  - wydawania opinii dla planowanych przedsięwzięć, w sprawie warunków ich realizacji (na etapie budowy, eksploatacji i likwidacji), w związku z toczącym się postępowaniem dot. wydania decyzji o środowiskowych uwarunkowaniach,
  - wydawania opinii przed wydaniem postanowienia przez regionalnego dyrektora ochrony środowiska, w sprawie uzgodnienia warunków realizacji przedsięwzięcia w ramach ponownej oceny oddziaływania na środowisko.
- Strategicznej oceny oddziaływania na środowisko miejscowych planów zagospodarowania przestrzennego:
  - uzgadniania zakresu i stopnia szczegółowości informacji wymaganych w prognozie oddziaływania na środowisko,
  - uzgadniania dokumentacji w sprawie odstąpienia od przeprowadzenia strategicznej oceny oddziaływania na środowisko,
  - opiniowania projektów dokumentów wraz z prognozą oddziaływania na środowisko.
- Uzgadniania projektów decyzji o ustaleniu warunków zabudowy oraz uzgadniania projektów decyzji o ustaleniu lokalizacji inwestycji celu publicznego.
- Zajmowania stanowisk dotyczących projektów planów remediacji oraz warunków przeprowadzania działań naprawczych w środowisku.
- Wydawania opinii o niezbędnej wielkości sił i środków potrzebnych do zabezpieczenia imprez masowych, zastrzeżeniach do stanu technicznego obiektu/terenu oraz o przewidywanych zagrożeniach.
- Wydawania ocen higienicznych dla materiałów lub wyrobów stosowanych w procesach uzdatniania lub dystrybucji wody przeznaczonej do spożycia.

- Opiniowania dokumentacji projektowych pod względem wymagań higienicznych i zdrowotnych dotyczących budowy lub zmiany sposobu użytkowania obiektów budowlanych.
- Uczestniczenia w dopuszczeniu do użytkowania obiektów budowlanych (nowo wybudowanych, przebudowanych, po zmianie sposobu użytkowania) oraz nadzór nad spełnieniem wymagań higienicznych i zdrowotnych w procesie inwestycyjnym - udzielanie informacji oraz konsultacji.

Powyższe działania mają na celu eliminowanie bądź minimalizowanie szkodliwości i uciążliwości środowiskowych oraz ochronę zdrowia ludzkiego na etapie planowania, zagospodarowania przestrzennego, projektowania i realizacji inwestycji mogących znacząco oddziaływać na środowisko oraz zapewnienie właściwych warunków higienicznych i zdrowotnych w nowo realizowanych obiektach.

Nadzór nad procesem inwestycyjnym ma za zadanie zapewnienie ich właściwego standardu sanitarnego i zdrowotnego. Podkreślić należy, iż w celu spełnienia odpowiednich warunków sanitarnohigienicznych, przepisy prawa nakładają na inwestorów i projektantów obowiązek stosowania najlepszych dostępnych technologii, materiałów i zabiegów organizacyjnych. Zapobiegawczy nadzór sanitarny nadzoruje ich wykonanie.

➤ **Sumaryczna liczba stanowisk zajętych w 2025 r., wynikających z art. 3 ustawy z dnia 14 marca 1985 r. o Państwowej Inspekcji Sanitarnej (tj. liczba wydanych: decyzji, postanowień, uzgodnień, opinii, pism itp. oraz przeprowadzonych kontroli i wizytacji), w zakresie zapobiegawczego nadzoru sanitarnego wyniosła 1012, w tym:**

- W przedmiocie konieczności przeprowadzenia oceny oddziaływania przedsięwzięć na środowisko wydano 15 opinii wraz z określeniem zakresu raportu o oddziaływaniu na środowisko.
- PPIS w Tczewie wydał 4 opinie przed otrzymaniem przez inwestora decyzji o środowiskowych uwarunkowaniach, uzgadniając realizację przedsięwzięcia i określając warunki na etapie budowy, eksploatacji i likwidacji inwestycji.
- Sporządzono 4 pisma informujące o podtrzymaniu wcześniej wydanego stanowiska bądź o braku zastrzeżeń.
- W innej formie (brak uwag) rozpatrzono 22 wnioski dotyczące oceny oddziaływania przedsięwzięć na środowisko.

W minionym roku ilość zajętych stanowisk w formie opinii - w przedmiocie stwierdzenia konieczności przeprowadzenia oceny oddziaływania przedsięwzięć na środowisko – jest mniejsza w stosunku do 2024 roku. Podobnie w kwestii uczestniczenia w ustalaniu uwarunkowań środowiskowych realizacji przedsięwzięć mogących znacząco oddziaływać na środowisko organ zajął mniej stanowisk niż w 2024 roku. Łączna ilość opinii w ww. sprawach wydanych przez PPIS w Tczewie była mniejsza w 2025 r. w stosunku do 2024 r.

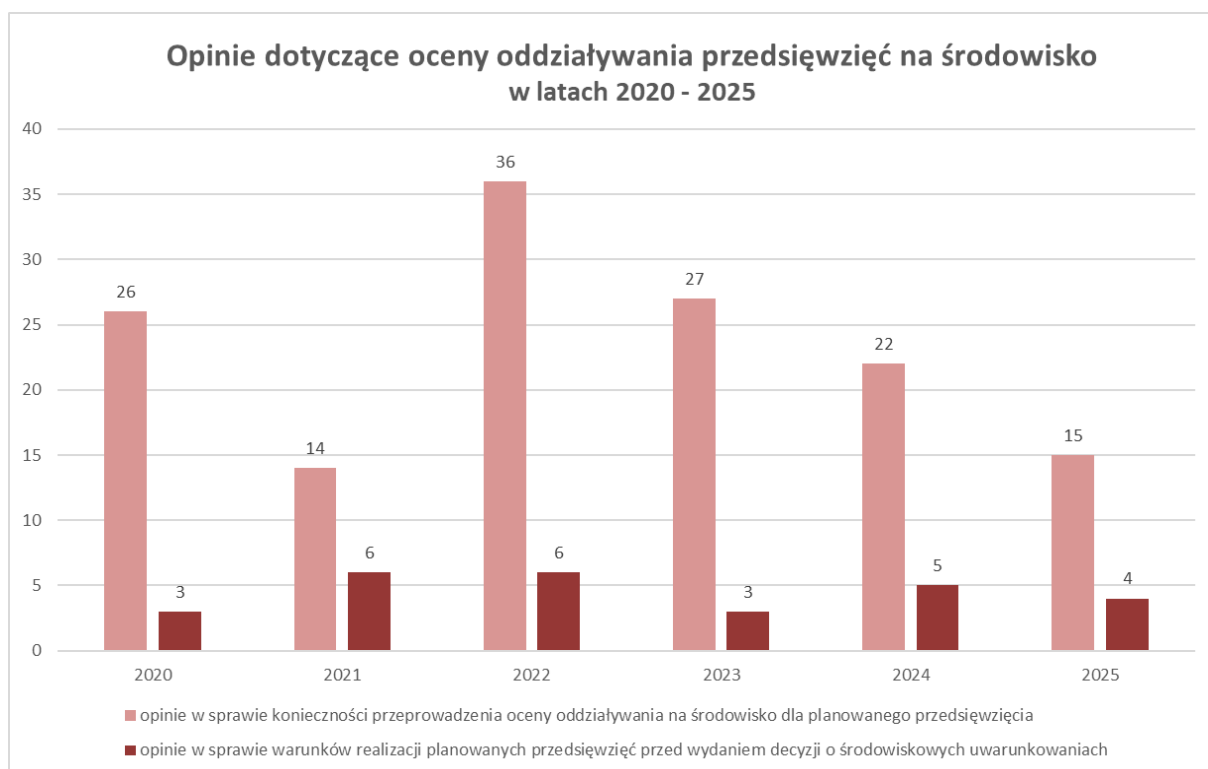


Diagram przedstawiający ilość opinii wydanych w latach 2020– 2025

dotyczących oceny oddziaływania przedsięwzięć na środowisko.

- W ramach strategicznej oceny oddziaływania na środowisko:
  - zaopiniowano 3 projekty miejscowych planów zagospodarowania przestrzennego wraz z prognozą oddziaływania na środowisko oraz zaopiniowano 3 projekty planów ogólnych wraz z prognozą oddziaływania na środowisko,
  - w sprawie uzgodnienia zakresu i stopnia szczegółowości informacji wymaganych w prognozie oddziaływania na środowisko – dokonano 8 uzgodnień dotyczących planów ogólnych bądź miejscowych planów zagospodarowania przestrzennego,
  - do tut. organu w 2025 r. wpłynęły 2 wnioski dotyczące prośby o zaopiniowanie dokumentacji w przedmiocie wyrażenia zgody na odstąpienie od przeprowadzenia strategicznej oceny

oddziaływania na środowisko dla projektów miejscowych planów zagospodarowania przestrzennego.

W 2025 r. wydano 1 uzgodnienie w sprawie odstąpienia od przeprowadzenia strategicznej oceny oddziaływania na środowisko. W odpowiedzi na drugi wniosek w powyższej sprawie przesłano pismo informujące, iż organy PIS są właściwe do zajęcia stanowiska w sytuacji, gdy projekt dokumentu poddany ocenie wyznacza ramy dla późniejszej realizacji przedsięwzięć mogących znacząco oddziaływać na środowisko (wymienionych w rozporządzeniu Rady Ministrów z dnia 10 września 2019 r. w sprawie przedsięwzięć mogących znacząco oddziaływać na środowisko Dz. U. 2019 r. poz. 1839 ze zm.).

W innej formie (brak uwag) rozpatrzono 6 zgłoszeń o podjęciu uchwał w sprawie przystąpienia do sporządzenia miejscowych planów zagospodarowania przestrzennego bądź planów ogólnych.



Diagram przedstawiający ilość zajętych stanowisk w latach 2020 – 2025 dotyczących strategicznej oceny oddziaływania na środowisko.

W kwestii uzgodnień dotyczących zakresu i stopnia szczegółowości informacji wymaganych w prognozie oddziaływania na środowisko ilość stanowisk zajętych przez PPIS w Tczewie nieznacznie wzrosła w stosunku do roku poprzedniego. Wzrosła również liczba opinii dotyczących projektów miejscowych planów zagospodarowania przestrzennego oraz planów

ogólnych – w 2024 r. w tym zakresie wydano 4 stanowiska, natomiast w 2025 r. wyrażono 6 opinii.

- W zakresie uzgadniania projektów decyzji o ustaleniu warunków zabudowy bądź projektów decyzji o ustaleniu lokalizacji inwestycji celu publicznego do PSSE w Tczewie wpłynęło 618 wniosków, z tego przyjęto 602 bez uwag, dla 16 spraw wydano postanowienia.
- Dotychczas do Państwowego Powiatowego Inspektora Sanitarnego w Tczewie nie wpłynęły wnioski dotyczące projektów planów remediacji oraz warunków przeprowadzania działań naprawczych w środowisku.
- Zaopiniowano 4 dokumentacje projektowe, w tym: proj. adaptacji lokalu na gabinet stomatologiczny, proj. budowy zakładu opieki leczniczej, proj. budowy zakładu produkcji nawozów naturalnych oraz modernizacja stacji uzdatniania wody.
- PPIS w Tczewie wydał 5 opinii o niezbędnej wielkości sił i środków potrzebnych do zabezpieczenia imprez masowych, zastrzeżeniach do stanu technicznego obiektu (terenu) oraz o przewidywanych zagrożeniach.
- Po otrzymaniu 7 zawiadomień w sprawie organizowanych imprez plenerowych, które nie kwalifikowały się do wydarzeń, dla których konieczne jest wydanie opinii o niezbędnej wielkości sił i środków potrzebnych do zabezpieczenia imprezy masowej – organ nie miał zastrzeżeń (brak uwag).
- W 2025 r. wydano 12 ocen higienicznych dla materiałów lub wyrobów stosowanych w procesach dystrybucji wody przeznaczonej do spożycia.
- Drogą elektroniczną przesłano 3 pisma dot. wymagań sanitarno-higienicznych dla obiektów budowlanych.
- **W trybie z art. 56. ust. 1. ustawy z dnia 7 lipca 1994 r. Prawo budowlane PPIS w Tczewie wydał 13 opinii sanitarnych w związku z zakończeniem budowy i zamiarem przystąpienia do użytkowania budynków, w tym:**
  - 5 opinii sanitarnych dla placówek oświatowych/szkół zgłoszonych w związku z zakończeniem budowy, rozbudową lub zmianą sposobu użytkowania obiektów,
  - 3 opinie sanitarne w związku z zakończeniem budowy obiektów, w których będą przygotowywane oraz wprowadzane do obrotu produkty spożywcze,
  - 3 opinie sanitarne dotyczące budynków magazynowo – produkcyjnych,
  - 1 opinia sanitarna dot. obiektu handlowego, w których planowana jest sprzedaż art. spożywczych i przemysłowych,

- 1 opinia sanitarna w związku z zakończeniem budowy budynku basenu przyszkolnego.
- **Na podstawie przepisów szczegółowych dotyczących planowanych działalności (nie na podstawie art. 56. ust. 1. ustawy Prawo budowlane jw.) rozpatrzono 12 wniosków, wydając opinie dot. wymagań higienicznych i zdrowotnych koniecznych do prowadzenia działalności w określonym zakresie, w tym:**
  - 4 opinie dotyczące aptek oraz 1 opinia w związku ze zmianą podmiotu gospodarczego prowadzącego punkt apteczny,
  - 3 opinie w związku z adaptacją pomieszczeń na prowadzenie przedszkoli oraz 1 opinia dot. punktu przedszkolnego,
  - 2 opinie o spełnieniu warunków higienicznych i zdrowotnych w szkołach dla osób dorosłych,
  - 1 opinia w związku z adaptacją istniejących pomieszczeń domu pogrzebowego.
- Organ wydał 2 zaświadczenia dla firm posiadających magazyny przeznaczone do przechowywania wyrobów o przeznaczeniu wojskowym lub policyjnym (zgłoszenie do tut. organu nastąpiło w związku z art. 17 ust. 3 pkt 3 Ustawy z dnia 13 czerwca 2019 r. o wykonywaniu działalności gospodarczej w zakresie wytwarzania i obrotu materiałami wybuchowymi, bronią, amunicją oraz wyrobami i technologią o przeznaczeniu wojskowym lub policyjnym).
- Zajęto 16 stanowisk (w formie postanowienia) dotyczących zatwierdzenia obiektów związanych z wprowadzaniem do obrotu oraz przygotowywaniem środków spożywczych, oraz 16 postanowień w związku z uzgodnieniami projektów decyzji o ustaleniu warunków zabudowy oraz uzgodnieniami projektów decyzji o ustaleniu lokalizacji inwestycji celu publicznego. Łącznie w 2025 r. wydano 32 postanowienia.
- W związku z art. 25 ust. 2a pkt 1 ustawy z dnia 4 lutego 2011 r. o opiece nad dziećmi w wieku do lat 3 wydano 2 decyzje administracyjne.
- Wystawiono 52 decyzje płatnicze, w związku z przeprowadzonymi kontrolami oraz uzgodnionymi dokumentacjami (43 dot. kontroli, 9 dot. dokumentacji projektowych).
- **W 2025 roku do tut. urzędu wpłynęły 122 wnioski dotyczące zgłoszeń w sprawie zakończenia budowy i zamiaru przystąpienia do użytkowania obiektów budowlanych oraz wnioski o przeprowadzenie kontroli w obiektach zaadaptowanych na nową funkcję, w tym:**

- 90 obiektów było zgłoszonych w trybie z art. 56. ust. 1 ustawy z dnia 7 lipca 1994 r. Prawo budowlane, z tego 13 stanowisk zostało wydanych w formie opinii sanitarnej. Natomiast w przypadku pozostałych 77 wniosków organ nie wniósł uwag / sprzeciwu w sprawie zgodności wykonania obiektów z projektem budowlanym. Podjęte działania miały na celu przyspieszenie procedury uzyskania pozwolenia na użytkowanie obiektów budowlanych.

- 32 podań, w sprawie przeprowadzenia kontroli w obiektach, wpłynęło w związku ze zmianą sposobu ich użytkowania bądź zaadaptowaniem lokalu na nową funkcję.

✓ Nie przeprowadzono wizytacji obiektów w trakcie ich budowy.

✓ W trybie z art. 56. ust. 2. ustawy z dnia 7 lipca 1994 r. Prawo budowlane rozpatrzono 77 zgłoszeń. W wymagających tego sytuacjach sporządzono pisma o braku uwag/sprzeciwu w sprawie zgodności wykonania obiektu z projektem budowlanym.

• **W 2025 r. przeprowadzono 45 kontroli m.in. na podstawie art. 3 pkt 3 ustawy z dnia 14 marca 1985 r. o Państwowej Inspekcji Sanitarnej, w związku z którymi sporządzono protokoły kontroli. Odnosi się to do następujących obiektów budowlanych:**

- 20 kontroli obiektów związanych z wprowadzaniem do obrotu oraz przygotowywaniem środków spożywczych, w tym 4 obiekty zgłoszone w trybie z art. 56. ust. 1. *ustawy z dnia 7 lipca 1994 r. Prawo budowlane,*

- 5 kontroli w placówkach oświatowych/szkołach zgłoszonych w trybie z art. 56. ust. 1. *ustawy z dnia 7 lipca 1994 r. Prawo budowlane* w związku z zakończeniem budowy oraz 2 kontrole w szkołach dla osób dorosłych przeprowadzone na podstawie art. 168 ust. 4 pkt 3 lit. d *ustawy z dnia 14 grudnia 2016 r. Prawo oświatowe,* a także § 3 ust. 2 pkt 5 *rozporządzenia Ministra Edukacji Narodowej z dnia 18 sierpnia 2017 r. w sprawie szczegółowych zasad i warunków udzielania i cofania zezwolenia na założenie przez osobę prawną lub osobę fizyczną szkoły lub placówki publicznej,*

- 3 kontrole przedszkoli oraz 1 kontrola punktu przedszkolnego (w związku z art. 168 ust. 4 pkt 3 lit. d *ustawy z dnia 14 grudnia 2016 r. Prawo oświatowe,*

- 2 kontrole lokali przeznaczonych na żłobek (w związku z art. 25 ust. 2a pkt 1 *ustawy z dnia 4 lutego 2011 r. o opiece nad dziećmi w wieku do lat 3,*

- 4 kontrole aptek oraz 1 kontrola punktu aptecznego (przeprowadzone na podstawie art. 100 ust. 2 pkt 4 *ustawy z dnia 06.09.2001 r. Prawo farmaceutyczne,*

- 2 kontrole budynków magazynowo-produkcyjnych oraz 1 kontrola w związku z budową budynku galwanizerni - obiekty zgłoszone w trybie z art. 56. ust. 1. *ustawy z dnia 7 lipca 1994 r. Prawo budowlane*,
- 2 kontrole obiektów posiadających pomieszczenia magazynowego przeznaczonego do przechowywania wyrobów o przeznaczeniu wojskowym lub policyjnym (obiekt zgłoszone do tut. organu w związku z art. 17 ust. 3 pkt 3 *ustawy z dnia 13 czerwca 2019 r. o wykonywaniu działalności gospodarczej w zakresie wytwarzania i obrotu materiałami wybuchowymi, bronią, amunicją oraz wyrobami i technologią o przeznaczeniu wojskowym lub policyjnym*),
- 1 kontrola w związku z adaptacją istniejących pomieszczeń domu pogrzebowego,
- 1 kontrola w związku budową budynku basenu przyszkolnego (obiekt zgłoszony w trybie z art. 56. ust. 1. *ustawy z dnia 7 lipca 1994 r. Prawo budowlane*).

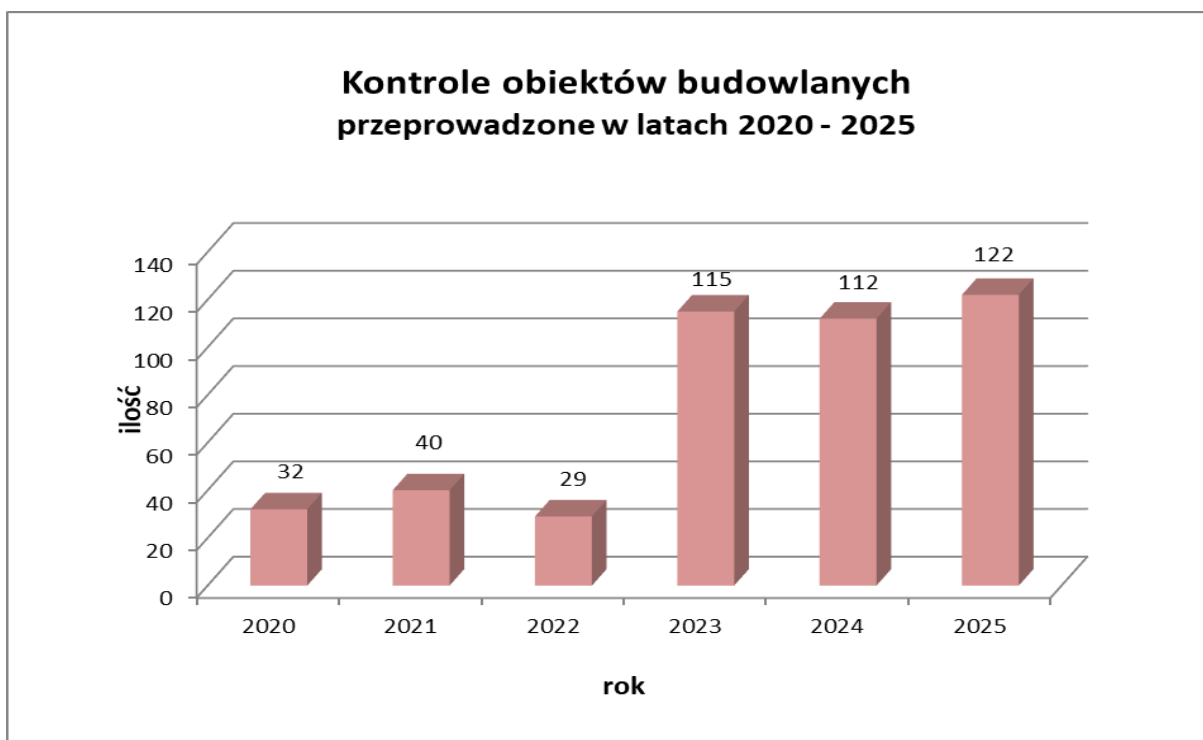


Diagram przedstawiający ilość kontroli obiektów budowlanych w latach 2020 – 2025.

Przedstawiona na powyższym diagramie ilość kontroli obiektów budowlanych - wynosząca w 2025 roku 122 - jest porównywalna ubiegłymi latami (2023 r. i 2024 r.).

Wartość porównywalna do ilości kontroli obiektów budowlanych zakończonych protokołem kontroli (wykazywanych w latach 2020 – 2022) w 2023 r. wyniosła: 41, w 2024 r. była równa:

29, w 2025 r. wyniosła: 45. Ww. liczba przeprowadzonych kontroli przeprowadzonych w 2025 r. w zakresie działań zapobiegawczego nadzoru sanitarnego jest wyższa niż w 2024 r. Przyczyną zaistniałej sytuacji jest większy nacisk położony na uczestniczenie w dopuszczeniu do użytkowania obiektów o znaczeniu priorytetowym, w celu oceny warunków sanitarnych i higienicznych oraz edukacja przedsiębiorców.

Sumaryczna liczba zajętych stanowisk wynikających z art. 3 ustawy z dnia 14 marca 1985 r. o Państwowej Inspekcji Sanitarnej (ilość przeprowadzonych kontroli i wizytacji oraz wydanych: decyzji, postanowień, uzgodnień, opinii, pism itp.) w zakresie zapobiegawczego nadzoru sanitarnego w 2025 r. wyniosła 1012. Ww. wartość jest znacznie większa niż w roku ubiegłym (sumaryczna liczba stanowisk w 2024 r. była równa 812).

Bezpośredni wpływ na powyższe wartości liczbowe miała ilość otrzymanych wniosków, w sprawie uzgodnienia projektów decyzji o ustaleniu warunków zabudowy bądź projektów decyzji o ustaleniu lokalizacji inwestycji celu publicznego. W 2025 r. wpłynęły 618 wnioski w tym zakresie, natomiast w 2024 r. było ich 453.

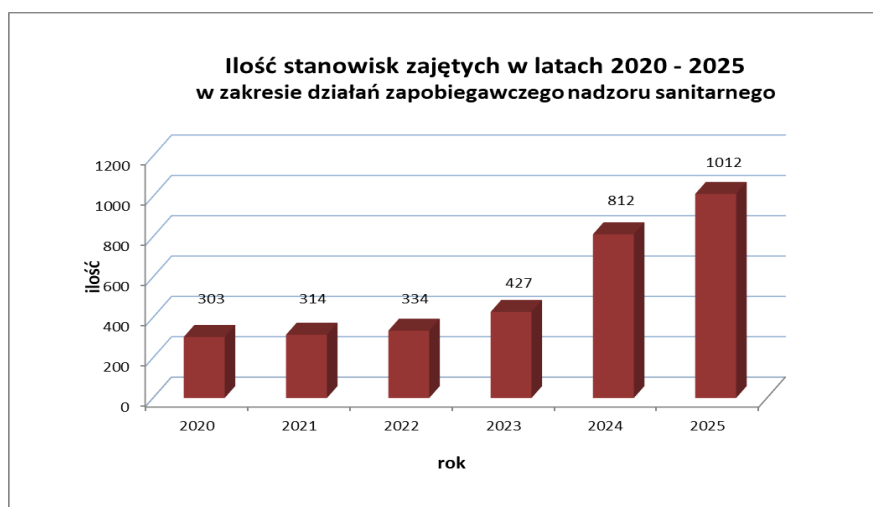


Diagram przedstawiający ilość stanowisk zajętych w latach 2020 – 2025 w zakresie działań zapobiegawczego nadzoru sanitarnego.

Niedostosowanie obiektów budowlanych do obowiązujących wymagań oraz niezajomość przepisów prawa jest powszechne występującym zjawiskiem w procesie inwestycyjnym. Przed planowanymi kontrolami prowadzone są liczne konsultacje z inwestorami, mające na celu zapoznanie się z dokumentacją projektową i ewentualne skorygowanie zastosowanych rozwiązań. Nadzór nad procesem inwestycyjnym ma za zadanie zapewnienie właściwych warunków higienicznych i zdrowotnych w nowo realizowanych obiektach.

W roku sprawozdawczym podczas kontroli przeprowadzanej w placówce przedszkolnej wykazano istotne nieprawidłowości. Nie spełniono wymagań określonych m.in. w przepisach w sprawie bezpieczeństwa i higieny w publicznych i niepublicznych szkołach i placówkach oraz przepisach techniczno-budowlanych. W ślad za przeprowadzonymi czynnościami kontrolnymi upoważniony pracownik PPIS w Tczewie stwierdził nieprawidłowości. Ponadto w przedłożonym wyniku badania próbki wody - wykryto bakterie grupy coli. W związku z powyższymi działaniami inwestor dostosował obiekt do obowiązujących przepisów prawa. Upoważniony przedstawiciel PPIS w Tczewie przeprowadził ponowną kontrolę w obiekcie. Po usunięciu nieprawidłowości ze strony wnioskodawcy PPIS w Tczewie wydał stanowisko na podstawie art. 168 ust. 4 pkt 3 lit. d ustawy z dnia 14 grudnia 2016 r. Prawo oświatowe – o spełnieniu wymagań higienicznych i zdrowotnych koniecznych do prowadzenia działalności zgodnie z obowiązującymi przepisami prawa.

Pracownicy PSSE w Tczewie prowadzą działania informacyjno-edukacyjne podczas przeprowadzanych kontroli. Poszczególne sekcje mają określony zakres tematyczny podejmowanych działań. Mają one na celu uwrażliwienie na aspekty bezpieczeństwa sanitarnego. Działania informacyjno-edukacyjne w zakresie zapobiegawczego nadzoru sanitarnego dotyczą m.in.:

- prawidłowego utrzymania systemu instalacji wentylacji i klimatyzacji w kontekście planowanych prac modernizacyjnych oraz bieżącego nadzoru dotyczącego utrzymania obiektów, w tym prac konserwacyjnych, badań i przeglądów instalacji, ze szczególnym uwzględnieniem obiektów wysokiego ryzyka z punktu widzenia zapewnienia bezpieczeństwa zdrowotnego ludzi (obiekty całodobowe sprawujące opiekę nad osobami z obniżoną odpornością),
- zapewnienia właściwych wymagań dla instalacji wodociągowych, w tym bezpieczeństwa zdrowotnego wody, w związku z ryzykiem namnażania się bakterii z rodzaju Legionella,
- urządzania ustępów, w tym ustępów ogólnodostępnych oraz innych pomieszczeń higieniczno-sanitarnych (m.in. szatnie, umywalnie, pom. do karmienia i przewijania dzieci).

## IX. Laboratorium bakteriologii



Laboratorium Bakteriologii PSSE w Tczewie realizuje zadania z zakresu zdrowia publicznego, poprzez wykonywanie badań laboratoryjnych w celu ochrony zdrowia ludzkiego i zapobieganiu zachorowaniom na choroby zakaźne na obszarze powiatu tczewskiego oraz badania z nadzoru epidemiologicznego dla powiatu malborskiego i sztumskiego.

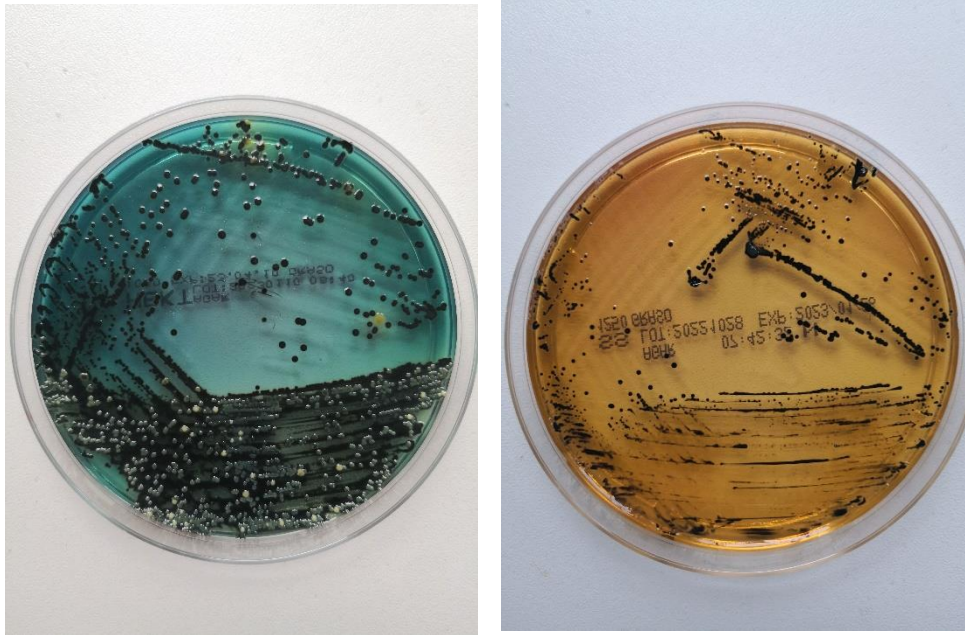
Mamy wdrożony i ciągle doskonalony System Zarządzania, który gwarantuje spełnienie wymagań normy PN-EN ISO/IEC 17025:2018-02 dotyczącej kompetencji laboratoriów badawczych i wzorujących oraz wymagań ustawowych i przepisów Polskiego Centrum Akredytacji. Jednocześnie służy on do zdobycia zaufania klientów, zaspokojenia ich potrzeb i oczekiwań.

Naszym celem jest utrzymywanie wysokiego poziomu jakości i wiarygodności wykonywanych badań.

Wykonywana przez nas praca spełnia wymagania bezpieczeństwa zdrowotnego wynikającego z realizacji zadań Państwowej Inspekcji Sanitarnej przynosząc maksymalne korzyści społeczeństwu. **Laboratorium Bakteriologii posiada Certyfikat Nr AB 1200 Polskiego Centrum Akredytacji w Warszawie.**



Laboratorium Bakteriologii wykonuje badania laboratoryjne dla osób zdrowych z terenu powiatu tczewskiego oraz badania ozdrowieńców, nosicieli i osób ze styczności z chorymi z powiatu tczewskiego, malborskiego i sztumskiego, a także uczniów i studentów z powiatu tczewskiego, malborskiego i sztumskiego.



**W laboratorium wykonywane są:**

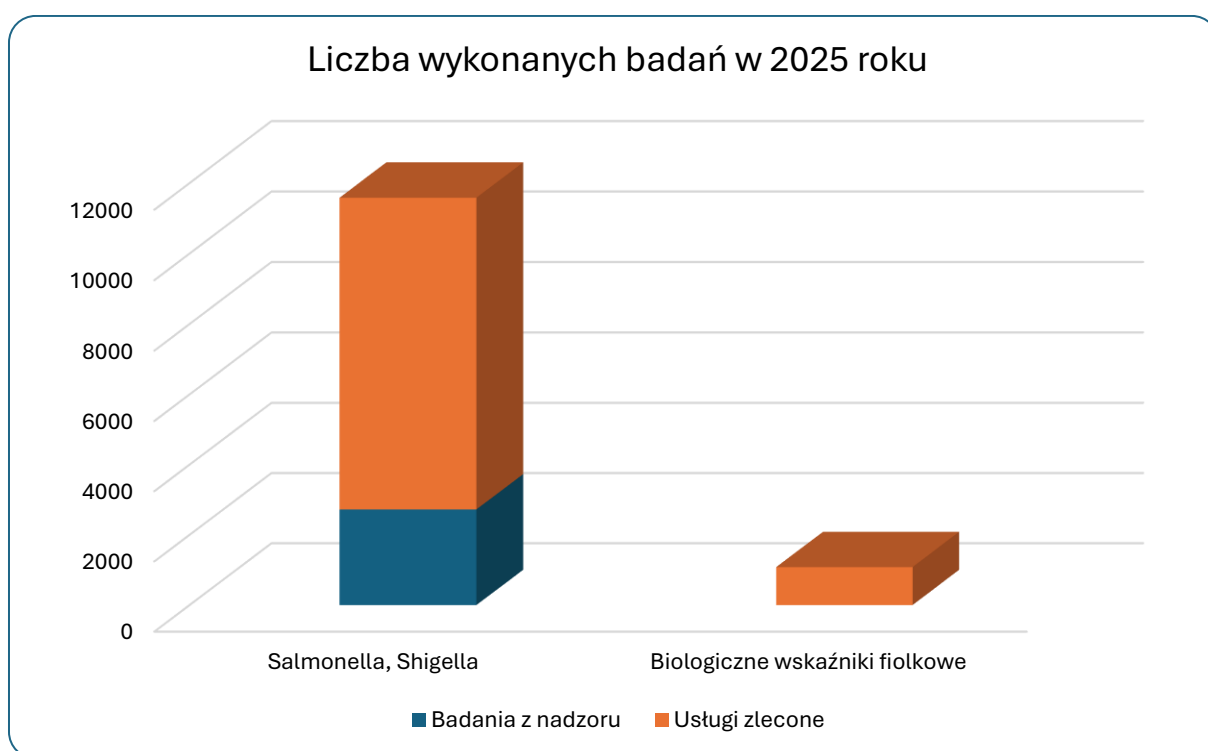
1. **Badania bakteriologiczne kału w kierunku nosicielstwa pałeczek *Salmonella*, *Shigella*** do celów sanitarno-epidemiologicznych dla osób podejmujących lub wykonujących prace przy wykonywaniu których istnieje możliwość przeniesienia zakażenia lub choroby zakaźnej na inne osoby oraz dla ozdrowieńców, nosicieli i osób ze styczności z chorymi i nosicielami.



2. **Badania skuteczności działania aparatury sterylizacyjnej** w placówkach służby zdrowia przy użyciu biologicznych wskaźników fiołkowych kontroli skuteczności sterylizacji (m.in. dot. gabinetów stomatologicznych, ginekologicznych, zabiegowych, podologicznych oraz kosmetycznych).

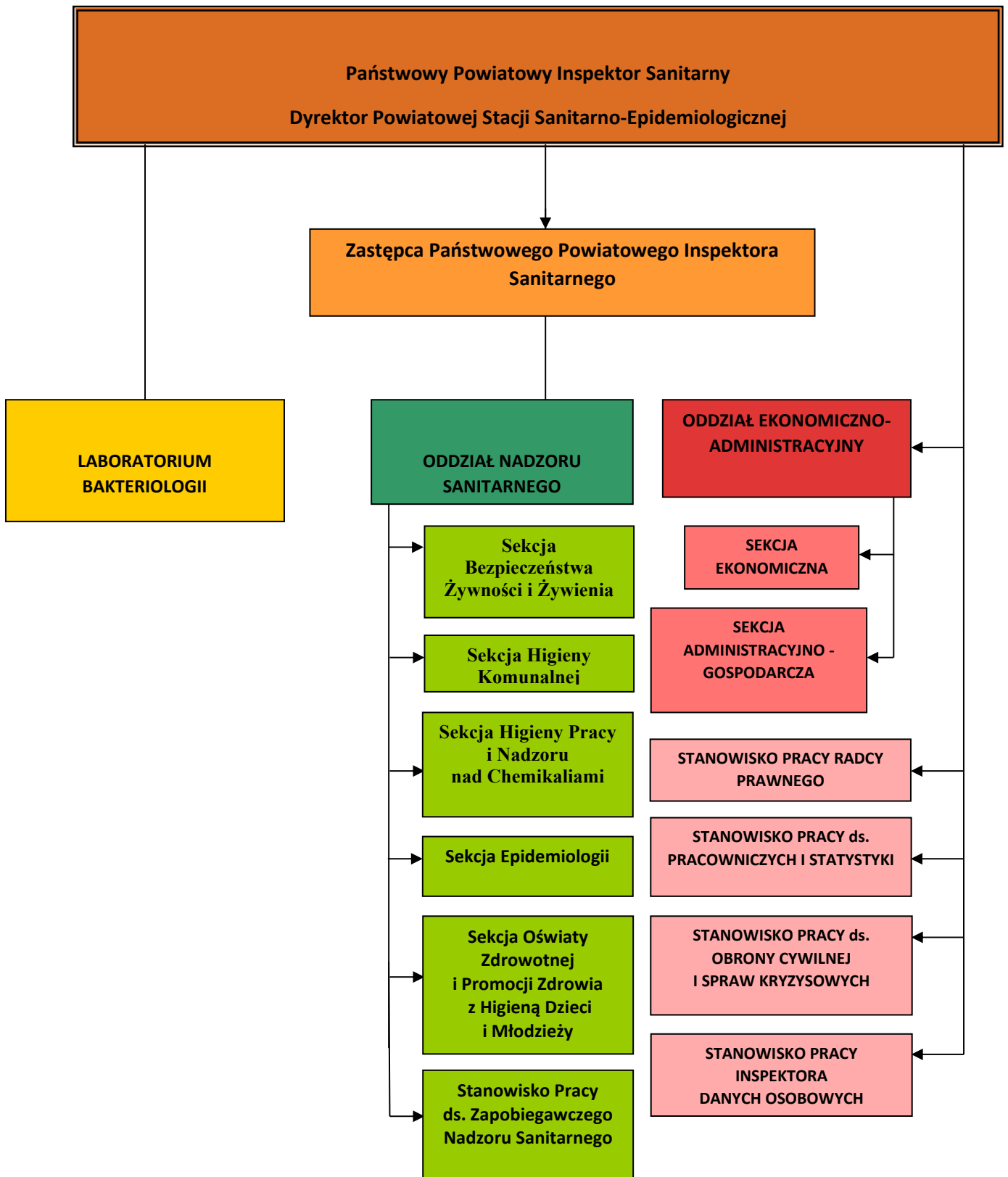


W 2025 roku Laboratorium Bakteriologii wykonało 11583 badań kału na obecność pałeczek *Salmonella*, *Shigella* (w tym w ramach nadzoru epidemiologicznego wykonano 2725 badań kału dla powiatów: tczewskiego, sztumskiego, malborskiego) i 25398 oznaczeń bakteriologicznych oraz 1082 badań biologicznych wskaźników fiolkowych kontroli skuteczności sterylizacji.



**IX. Struktura organizacyjna Powiatowej Stacji Sanitarnej – Epidemiologicznej w Tczewie**

**SCHEMAT STRUKTURY POWIATOWEJ STACJI SANITARNO-EPIDEMIOLOGICZNEJ W TCZEWIE**



## X. Podsumowanie

Zestawienie porównawcze danych wynikających z prowadzonego nadzoru sanitarnego na terenie powiatu tczewskiego w latach 2023 – 2025 przedstawia poniższa tabela:

Zakres porównywanych danych	Rok 2023	Rok 2024	Rok 2025
Liczba przeprowadzonych kontroli i wizytacji	1637	1725	1615
Badania i pomiary laboratoryjne, w tym przeprowadzone w ramach nadzoru sanitarnego	19627 / 4331	18725 / 2461	12665 / 2725
Liczba przeprowadzonych wywiadów epidemiologicznych	2409	3519	2585
Liczba wystawionych decyzji administracyjnych	391	400	338
Liczba wystawionych decyzji ustalających opłatę za przeprowadzone czynności kontrolne	448	429	293
Liczba nałożonych mandatów / kwota	80 / 18950	81 / 18950	51 / 13950

Na podstawie powyższych danych można stwierdzić, że rok 2025 potwierdził, że skuteczny nadzór sanitarny oraz konsekwentnie realizowane działania profilaktyczne stanowią fundament bezpieczeństwa zdrowotnego mieszkańców powiatu. Analiza zgromadzonych danych wskazuje na utrzymanie stabilnej sytuacji sanitarno-epidemiologicznej, przy jednoczesnym ujawnieniu obszarów wymagających dalszego monitorowania i doskonalenia.

Podejmowane w minionym roku kontrole, działania edukacyjne oraz interwencje przyczyniły się do podnoszenia standardów higienicznych w nadzorowanych obiektach oraz do zwiększenia świadomości zdrowotnej społeczeństwa. Istotną rolę odegrała również współpraca z organami administracji publicznej, podmiotami leczniczymi i innymi instytucjami, która umożliwiła

szybkie reagowanie na pojawiające się zagrożenia oraz sprawne wdrażanie działań naprawczych.

Wnioski wynikające z niniejszej oceny stanowią podstawę do planowania dalszych przedsięwzięć w zakresie zdrowia publicznego. Priorytetem pozostaje utrzymanie wysokiego poziomu bezpieczeństwa sanitarnego, wzmacnianie działań profilaktycznych oraz rozwijanie inicjatyw edukacyjnych, tak aby skutecznie odpowiadać na zmieniające się wyzwania i potrzeby mieszkańców powiatu.

Informacje na temat realizowanych przez Powiatową Stację Sanitarno– Epidemiologiczną w Tczewie zadań umieszczane są na bieżąco na stronie <https://www.facebook.com/PSSETczew> oraz stronie internetowej Powiatowej Stacji Sanitarno – Epidemiologicznej w Tczewie <https://www.gov.pl/web/psse-tczew>